

MODELLO 730/2013 redditi 2012

Mod. N. 1

dichiarazione semplificata dei contribuenti che si avvalgono dell'assistenza fiscale



Gli importi devono essere indicati in unità di Euro

CONTRIBUENTE Dichiarante ☒ Coniuge dichiarante ☐ Dichiarazione congiunta ☒ Rappresentante o tutore ☐

CODICE FISCALE DEL CONTRIBUENTE (obbligatorio)

Soggetto fiscalmente a carico di altri

730 integrativo (vedere istruzioni)

Situazioni particolari

CODICE FISCALE DEL RAPPRESENTANTE O TUTORE

RNAMRA47R16M082E

COGNOME (per le donne indicare il cognome da nubile)

NOME

SESSO (M o F)

DATI DEL CONTRIBUENTE

ARENA

MAURO

M

DATA DI NASCITA

COMUNE (o Stato estero) DI NASCITA

PROVINCIA (sigla)

GIORNO

MESE

ANNO

VITERBO

VT

STATO CIVILE

(barrare la relativa casella) CELIBE/NUBILE

1

CONIUGATO/A

2

☒

VEDOVO/A

3

SEPARATO/A

4

DIVORZIATO/A

5

TUTELATO/A

7

MINORE

8

RESIDENZA ANAGRAFICA

COMUNE

PROVINCIA (sigla)

C.A.P.

TIPOLOGIA (Via, piazza, ecc.) INDIRIZZO

NUM. CIVICO

Da compilare solo se variata dal 1/1/2012 alla data di presentazione della dichiarazione

FRAZIONE

GIORNO

DATA DELLA VARIAZIONE MESE ANNO

Dichiarazione presentata per la prima volta

TELEFONO E POSTA ELETTRONICA

TELEFONO PREFISSO

NUMERO

CELLULARE

INDIRIZZO DI POSTA ELETTRONICA

DOMICILIO FISCALE AL 01/01/2012

COMUNE

VITERBO

M082

PROVINCIA (sigla)

VT

DOMICILIO FISCALE AL 31/12/2012

COMUNE

PROVINCIA (sigla)

Casi particolari addizionali regionali

DOMICILIO FISCALE AL 01/01/2013

COMUNE

PROVINCIA (sigla)

FAMILIARI A CARICO

Numero figli residenti all'estero a carico del contribuente

BARRARE LA CASELLA

C = Coniuge

F1 = Primo figlio

F = Figlio

A = Altro

D = Figlio disabile

PERCENTUALE ULTERIORE DETRAZIONE PER FAMIGLIE CON ALMENO 4 FIGLI

CODICE FISCALE (Il codice del coniuge va indicato anche se non fiscalmente a carico)

MESI A CARICO

MINORE DI 3 ANNI

%

DETRAZIONE 100% AFFIDAMENTO FIGLI

1	<input checked="" type="checkbox"/> CONIUGE	4	BRNGNN49L54M082I	5				
2	F1 PRIMO FIGLIO	3	D		6	7	8	
3	F	2	A D					
4	F	A	D					
5	F	A	D					

DATI DEL SOSTITUTO D'IMPOSTA CHE EFFETTUERA IL CONGUAGLIO

In caso di dichiarazione congiunta indicare i dati solo nel modello del dichiarante

COGNOME e NOME o DENOMINAZIONE

CODICE FISCALE

COMUNE

I N P S (EX-INPDAP)

80078750587

ROMA

(H501)

PROV. TIPOLOGIA (Via, piazza, ecc.) INDIRIZZO

NUM. CIVICO

C.A.P.

RM VIA

CIRO IL GRANDE

21

00144

FRAZIONE

NUMERO DI TELEFONO / FAX

INDIRIZZO DI POSTA ELETTRONICA

CODICE SEDE

222

QUADRO A REDDITI DEI TERRENI

N. ORD.	REDDITO DOMINICALE	TITOLO	REDDITO AGRARIO	POSSESSO		CANONE DI AFFITTO IN REGIME VINCOLISTICO	CASI PARTICOLARI	CONTINUAZIONE (*)	ESENZIONE IMU	COLTIVATORE DIRETTO O IAP
				GIORNI	%					
A1	,00		,00			,00		<input type="checkbox"/>		
A2	,00		,00			,00		<input type="checkbox"/>		
A3	,00		,00			,00		<input type="checkbox"/>		
A4	,00		,00			,00		<input type="checkbox"/>		
A5	,00		,00			,00		<input type="checkbox"/>		
A6	,00		,00			,00		<input type="checkbox"/>		
A7	,00		,00			,00		<input type="checkbox"/>		
A8	,00		,00			,00		<input type="checkbox"/>		

(*) Barrare la casella se si tratta dello stesso terreno del rigo precedente

QUADRO B REDDITI DEI FABBRICATI**SEZIONE I - REDDITI DEI FABBRICATI - TASSAZIONE ORDINARIA E CEDOLARE SECCA**

	RENDITA	UTILIZZO	POSSESSO		CODICE CANONE	CANONE DI LOCAZIONE	CASI PARTICOLARI	CONTINUAZIONE (*)	CODICE COMUNE	IMU DOVUTA PER IL 2012	CEDOLARE SECCA	ESENZIONE IMU
			3 GIORNI	4 %								
B1	,00					,00				,00		
B2	,00					,00				,00		
B3	,00					,00				,00		
B4	,00					,00				,00		
B5	,00					,00				,00		
B6	,00					,00				,00		
B7	,00					,00				,00		
B8	,00					,00				,00		
B9	,00					,00				,00		
B10	,00					,00				,00		

SEZIONE II - DATI RELATIVI AI CONTRATTI DI LOCAZIONE

N. rigo riferim.	Mod. n.	DATA	Estremi di registrazione del contratto			COD. UFFICIO	Contratti non sup. 30 gg.	Anno dichiar. ICI	N. rigo riferim.	Mod. n.	DATA	Estremi di registrazione del contratto			COD. UFFICIO	Contratti non sup. 30 gg.	Anno dichiar. ICI
			SERIE	NUMERO	E SOTTONUMERO							SERIE	NUMERO	E SOTTONUMERO			
B11									B13								
B12									B14								

QUADRO C REDDITI DI LAVORO DIPENDENTE E ASSIMILATI**SEZIONE I - REDDITI DI LAVORO DIPENDENTE E ASSIMILATI**

Rientro in Italia

C1			C2			C3		
1	2	3	1	2	3	1	2	3
Tipologia reddito	Indeterminato/ Determinato	REDDITO	Tipologia reddito	Indeterminato/ Determinato	REDDITO	Tipologia reddito	Indeterminato/ Determinato	REDDITO
<div>1</div>	<div></div>	12.715,00	<div>2</div>	<div>1</div>	66.916,00	<div></div>	<div></div>	,00
C4 PERIODO DI LAVORO (giorni per i quali spettano le detrazioni)						1 Lavoro dipendente		2 Pensione
						<div>3</div> <div>0</div> <div>5</div>		<div></div> <div>6</div> <div>0</div>
Somme per incremento della produttività (compilare solo nei casi previsti nelle istruzioni)								
C5								
IMPORTI ASSOGG. A TASSAZIONE ORDINARIA	1	IMPORTI ASSOGG. A IMPOSTA SOSTITUTIVA	2	RITENUTE IMPOSTA SOSTITUTIVA	3	IMPORTI ART. 51, COMMA 6 TUIR		Tassazione ordinaria
						NON IMPONIBILI	4	NON IMPONIBILI ASSOG. IMPOSTA SOSTITUTIVA
								5
								6
								7

SEZIONE II - ALTRI REDDITI ASSIMILATI A QUELLI DI LAVORO DIPENDENTE

C6	Assegno del coniuge	REDDITO	C7	Assegno del coniuge	REDDITO	C8	Assegno del coniuge	REDDITO
	1	,00		1	,00		1	,00

SEZIONE III - RITENUTE IRPEF E ADDIZIONALE REGIONALE ALL'IRPEF

C9	RITENUTE IRPEF (punto 5 CUD 2013)	REDDITO	C10	RITENUTE ADD.LE REGIONALE (punto 6 CUD 2013)	REDDITO
		27.244,00			220,00

SEZIONE IV - RITENUTE ADDIZIONALE COMUNALE ALL'IRPEF

C11	RITENUTE ACCONTO ADD.LE COMUNALE 2012 (punto 10 CUD 2013)	REDDITO	C12	RITENUTE SALDO ADD.LE COMUNALE 2012 (punto 11 CUD 2013)	REDDITO	C13	RITENUTE ACCONTO ADD.LE COMUNALE 2013 (punto 13 CUD 2013)	REDDITO
		199,00			64,00			19,00

SEZIONE V - PERSONALE SICUREZZA, DIFESA, SOCCORSO

C14	DETRAZIONE RICONOSCIUTA (punto 118 CUD 2013)	REDDITO	C15	DATI CONTRIBUTIVO SOLIDARIETA' (punto 136 CUD 2013)	REDDITO AL NETTO DEL CONTRIBUTO	CONTRIBUTO DI SOLIDARIETA' TRATTENUTO (punto 138 CUD 2013)
		,00			,00	,00

QUADRO D ALTRI REDDITI**SEZIONE I - REDDITI DI CAPITALE, LAVORO AUTONOMO E REDDITI DIVERSI**

D1	UTILI ED ALTRI PROVENTI EQUIPARATI	TIPO DI REDDITO	REDDITI	RITENUTE	D2	ALTRI REDDITI DI CAPITALE	TIPO DI REDDITO	REDDITI	RITENUTE
		1	,00	,00			1	,00	,00
D3	REDDITI DERIVANTI DA ATTIVITA' ASSIMILATE AL LAVORO AUTONOMO						2	,00	,00
D4	REDDITI DIVERSI						3 SPESE	,00	,00
D5	REDDITI DERIVANTI DA ATTIVITA' OCCASIONALE O DA OBBLIGHI DI FARE, NON FARE E PERMETTERE						2	1.375,00	275,00

SEZIONE II - REDDITI SOGGETTI A TASSAZIONE SEPARATA

D6	Redditi percepiti da eredi e legatari	Tipo di reddito	Opzione per la tassazione ordinaria	Anno	Reddito	Reddito totale del deceduto	Quota delle imposte sulle successioni	Ritenute
					,00	,00	,00	,00
D7	Imposte ed oneri rimborsati nel 2012 e altri redditi a tassazione separata							
					,00			,00

(*) Barrare la casella se si tratta della stessa unit  immobiliare del rigo precedente

QUADRO E ONERI E SPESE**SEZIONE I - SPESE PER LE QUALI SPETTA LA DETRAZIONE D'IMPOSTA DEL 19%**

SEGNARE CON UN'X LA COLONNA CORRISPONDENTE ALL'ESERCIZIO DI RIFERIMENTO											
E1	SPESE SANITARIE	1	DETERMINATE PATOLOGIE	2	8.791,00	E9	INTERESSI PER MUTUI CONTRATTI NEL 1997 PER RECUPERO EDILIZIO		3	,00	
E2	SPESE SANITARIE PER FAMILIARI NON A CARICO (vedere istruzioni)		(vedere istruzioni)		,00	E10	INTERESSI PER MUTUI IPOTECARI PER LA COSTRUZIONE DELL'ABITAZIONE PRINCIPALE			,00	
E3	SPESE SANITARIE PER DISABILI				,00	E11	INTERESSI PER PRESTITI O MUTUI AGRARI			,00	
E4	SPESE VEICOLI PER DISABILI				,00	E12	ASSICURAZIONI SULLA VITA E CONTRO GLI INFORTUNI			,00	
E5	SPESE PER L'ACQUISTO DI CANI GUIDA				,00	E13	SPESE DI ISTRUZIONE			,00	
E6	SPESE SANITARIE RATEIZZATE IN PRECEDENZA				,00	E14	SPESE FUNEBRI			,00	
E7	INTERESSI PER MUTUI IPOTECARI PER L'ACQUISTO DELL'ABITAZIONE PRINCIPALE				,00	E15	SPESE PER ADDETTI ALL'ASSISTENZA PERSONALE			,00	
E8	INTERESSI PER MUTUI IPOTECARI PER ACQUISTO ALTRI IMMOBILI				,00	E16	SPESE PER ATTIVITA' SPORTIVE PRATICATE DAI RAGAZZI		1	2	,00
E17	ALTRE SPESE	Codice			,00	E18	ALTRE SPESE	Codice			,00
E19	ALTRE SPESE	Codice			,00	E19	ALTRE SPESE	Codice			,00

SEZIONE II - SPESE E ONERI PER I QUALI SPETTA LA DEDUZIONE DAL REDDITO COMPLESSIVO

SEZIONE II - SPESE E ONERI PER QUOTI PER LA DEDUZIONE DEDUZIONE COMPLESSIVA					Contributi per previdenza complementare					
E21	CONTRIBUTI PREVIDENZIALI ED ASSISTENZIALI	CSSN - RC veicoli	1	2	E27	DEDUCIBILITA ORDINARIA	1	Esclusi dal sostituto	2	Non esclusi dal sostituto
E22	ASSEGNO AL CONIUGE	Codice fiscale del coniuge	1	2	E28	LAVORATORI DI PRIMA OCCUPAZIONE				
E23	CONTRIBUTI PER ADDETTI AI SERVIZI DOMESTICI E FAMILIARI				E29	FONDI IN SQUILIBRIO FINANZIARIO				
E24	EROGAZIONI LIBERALI A FAVORE DI ISTITUZIONI RELIGIOSE				E30	FAMILIARI A CARICO				
E25	SPESE MEDICHE E DI ASSISTENZA DEI PORTATORI DI HANDICAP					FONDO PENSIONE NEGOZIALE DIPENDENTI PUBBLICI				
					E31	Esclusi dal sostituto	1	Quota TFR	2	Non esclusi dal sostituto
E26	ALTRI ONERI DEDUCIBILI	Codice	1	2						

SEZIONE III A - SPESE PER LE QUALI SPETTA LA DETRAZIONE DEL 36% O 41% O 50% (INTERVENTI DI RECUPERO DEL PATRIMONIO EDILIZIO)

E41	Anno	Periodo	Codice fiscale	Vedere	Situazioni particolari	N. rate	Spesa	N. ordine
	1	2006/2012		4	Codice	5	8	10
E41								
E42								
E43								
E44								

SEZIONE III B - DATI CATASTALI IDENTIFICATIVI DEGLI IMMOBILI E ALTRI DATI PER FRUIRE DELLA DETRAZIONE DEL 36% O 50%

E51	N. ord. immobile 1	Condominio 2	3	CODICE COMUNE 4	T.U. 5	IP 6	SEZ. URB. COMUNE CATAST. 7	FOGLIO 8	PARTICELLA 9	SUBALTERNO
E52	N. ord. immobile 1	Condominio 2	3	CODICE COMUNE 4	T.U. 5	IP 6	SEZ. URB. COMUNE CATAST. 7	FOGLIO 8	PARTICELLA 9	SUBALTERNO
E53	ALTRI DATI 1	N. ordine immobile 2	Condominio 3	CONDUTTORE (estremi registrazione contratto) DATA 4 SERIE 5 NUMERO E SOTTO NUMERO 6				DOMANDA ACCATASTAMENTO DATA 7 NUMERO 8 PROVINCIA UFF. AGENZIA TERRITORIO/ENTRATE 9		

SEZIONE IV - SPESE PER LE QUALI SPETTA LA DETRAZIONE D'IMPOSTA DEL 55% (INTERVENTI DI RISPARMIO ENERGETICO)

E61	TIPO INTERVENTO	ANNO	CASI PARTICOLARI	RIDETERMINAZIONE RATE	RIPARTIZIONE RATE	NUMERO RATA	SPESA
	1	2	3	4	5	6	7
E61							,00
E62							,00
E63							,00

SEZIONE V - DATI PER FRUIRE DELLE DETRAZIONI D'IMPOSTA PER CANONI DI LOCAZIONE

E71	INQUILINI DI ALLOGGI ADIBITI AD ABITAZIONE PRINCIPALE	TIPOLOGIA	N. DI GIORNI	PERCENTUALE	E72	LAVORATORI DIPENDENTI CHE TRASFERISCONO LA RESIDENZA PER MOTIVI DI LAVORO	N. DI GIORNI	PERCENTUALE
	1	2	3	4		1	2	3

SEZIONE VI - DATI PER FRUIRE DI ALTRE DETRAZIONI D'IMPOSTA

E81	DETRAZIONE PER SPESE DI MANTENIMENTO DEI CANI GUIDA	(Barrare la casella)	E82	SPESE ACQUISTO MOBILI, ELETTRODOMESTICI, TV, COMPUTER (ANNO 2009)	E83	ALTRE DETRAZIONI	CODICE
	1	2		3		1	2
E81			E82		E83		

QUADRO F ACCONTI, RITENUTE, ECCEDENZE E ALTRI DATI**SEZIONE I - ACCONTI IRPEF, ADDIZIONALE COMUNALE E CEDOLARE SECCA RELATIVI AL 2012**

F1	Acconto IRPEF 2012	1	Prima rata	3	Trattenuto Mod. 730/2012	5	Prima rata	7	Differenza	9	Imponibile add.le comunale
		2	Seconda o unica rata	4	Versato con Mod. F24	6	Seconda o unica rata	8	Acconto IRPEF	10	Acconto add.le comunale
			,00		,00		,00		,00		,00
			,00		,00		,00		,00		,00

SEZIONE II - ALTRE RITENUTE SUBITE

F2	IRPEF	1		2	Addizionale Regionale	3	Addizionale Comunale	4	Addizionale Regionale IRPEF attività sportive dilettantistiche	5	Addizionale Regionale IRPEF per lavori socialmente utili
			,00		,00		,00		,00		,00

SEZIONE III - ECCEDENZE RISULTANTI DALLE PRECEDENTI DICHIARAZIONI

F3	IRPEF	1		2	di cui già compensata in F24	3	Imposta sostitutiva quadro RT	4	di cui già compensata in F24
			,00		,00		,00		,00

F4	Codice Regione	1	Addizionale Regionale all'IRPEF	2	di cui già compensata in F24	3	Codice Comune	4	Addizionale Comunale all'IRPEF	5	di cui già compensata in F24
			,00		,00		,00		,00		,00

SEZIONE IV - RITENUTE E ACCONTI SOSPESI PER EVENTI ECCEZIONALI

F5	Eventi eccez.	1	IRPEF	2	Add.le Regionale	3	Add.le Comunale	4	Imposta sostitutiva produttività	5	cedolare secca	6	contributo solidarietà
			,00		,00		,00		,00		,00		,00

SEZIONE V - MISURA DEGLI ACCONTI PER L'ANNO 2013 E RATEAZIONE DEL SALDO 2012

F6	Barrare la casella per non effettuare i versamenti di acconto IRPEF	1	Versamenti di acconto IRPEF in misura inferiore	2		3	Barrare la casella per non effettuare i versamenti di acconto add.le comunale	4	Versamenti di acconto add.le comunale in misura inferiore
			,00		,00		,00		,00

F6	Barrare la casella per non effettuare i versamenti di acconto cedolare secca	1	Versamenti di acconto cedolare secca in misura inferiore	2		3	Numero rate (in caso di dichiarazione congiunta indicare il dato solo nel modello del dichiarante)
			,00		,00		

SEZIONE VI - SOGLIE DI ESENZIONE ADDIZIONALE COMUNALE

F7	Soglia esenzione saldo 2012	1	Esenzione totale/altra agevolazione saldo 2012	2		F8	Soglia esenzione acconto 2013	1	Esenzione totale/altra agevolazione acconto 2013	2	
			,00						,00		

SEZIONE VII - (DA COMPILARE SOLO NEL MOD. 730 INTEGRATIVO)

F9	Importi rimborsati dal sostituto d'imposta	1	IRPEF	2	Addizionale Regionale all'IRPEF	3	Addizionale Comunale all'IRPEF	4	Cedolare secca
			,00		,00		,00		,00

F10	Crediti utilizzati con il modello F24 per il versamento dell'IMU	1	Credito IRPEF	2	Credito Addizionale Regionale	3	Credito Addizionale Comunale	4	Credito cedolare secca
			,00		,00		,00		,00

SEZIONE VIII - ALTRI DATI

F11	Importi rimborsati dal sostituto	1	Ulteriore detrazione per figli	2	Detrazioni canoni locazione	F12	Restituzione bonus	1	fiscale	2	straordinario	F13	Pignoramento presso terzi	1	Tipo reddito	2	Ritenute
			,00		,00				,00		,00						,00

QUADRO G CREDITI D'IMPOSTA**SEZIONE I - CREDITI D'IMPOSTA RELATIVI AI FABBRICATI**

G1	Credito riacquisto prima casa	1	residuo precedente dichiarazione	2	credito anno 2012	3	di cui compensato nel mod. F24	G2	Credito canoni di locazione non percepiti (vedere istruzioni)	1	
			,00		,00		,00				,00

SEZIONE II - CREDITO D'IMPOSTA REINTEGRO ANTICIPAZIONI FONDI PENSIONE

G3	Anno anticipazione	1	Reintegro Totale/Parziale	2	Somma reintegrata	3	Residuo precedente dichiaraz.	4	Anno 2012	5	di cui compensato nel mod. F24
			,00		,00		,00		,00		,00

SEZIONE III - CREDITO D'IMPOSTA PER REDDITI PRODOTTI ALL'ESTERO

G4	Codice Stato estero	1	Anno	2	Reddito estero	3	Imposta estera	4	Reddito complessivo
					,00		,00		,00

G4	Imposta lorda	1	Imposta netta	2	Credito utilizzato nelle precedenti dichiarazioni	3	di cui relativo allo Stato estero di col.1
			,00		,00		,00

SEZIONE IV - CREDITO D'IMPOSTA PER GLI IMMOBILI COLPITI DAL SISMA IN ABRUZZO

G5	Abitazione principale	1	Codice fiscale	2	Numero rata	3	Totale credito	4	Residuo precedente dichiarazione
							,00		,00

G6	Altri immobili	1	Impresa/Professione	2	Codice fiscale	3	Numero rata	4	Rateazione	5	Totale credito
											,00

SEZIONE V - CREDITO D'IMPOSTA PER INCREMENTO OCCUPAZIONE

G7	Residuo precedente dichiaraz.	1	di cui compensato nel mod. F24	2		G8	Residuo precedente dichiaraz.	1	Anno 2012	2	di cui compensato nel mod. F24
			,00		,00				,00		,00

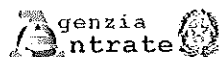
SEZIONE VI - CREDITO D'IMPOSTA PER MEDIAZIONI**QUADRO I IMU**

I1	Barrare la casella se si intende utilizzare, con il Mod. F24, l'intero importo del credito risultante dalla presente dichiarazione per il versamento dell'IMU dovuta per l'anno 2013; in tal caso l'intero ammontare degli importi a credito non sarà rimborsato dal sostituto d'imposta oppure Indicare l'ammontare dell'IMU dovuta per l'anno 2013 che si intende versare con il modello F24 mediante compensazione del credito risultante dalla presente dichiarazione; in tal caso il credito non sarà rimborsato dal sostituto d'imposta fino a concorrenza dell'importo indicato nella casella "2"	1	IMPORTO
			,00

FIRMA DELLA DICHIARAZIONE

Con l'apposizione della firma si esprime anche il consenso al trattamento dei dati sensibili indicati nella dichiarazione		FIRMA DEL CONTRIBUENTE	
N. modelli compilati	1	Barrare la casella per richiedere di essere informato direttamente dal soggetto che presta l'assistenza fiscale di eventuali comunicazioni dell'Agenzia delle Entrate	

3

MODELLO 730-1 redditi 2012Scheda per la scelta della destinazione
dell'8 per mille dell'IRPEF e del 5 per mille dell'IRPEF

Da consegnare unitamente alla dichiarazione
Mod. 730/2013 al sostituto d'imposta, al
C.A.F. o al professionista abilitato, utilizzando
l'apposita busta chiusa contrassegnata sui
lombi di chiusura.

CONTRIBUENTECODICE FISCALE
(obbligatorio)

RNAME47R16M082E

COGNOME (per le donne indicare il cognome da nubile)

NOME

SESSO (M o F)

DATI
ANAGRAFICI

ARENA

MAURO

M

DATA DI NASCITA
GIORNO MESE
16 10ANNO
1947COMUNE (o Stato estero) DI NASCITA
VITERBO

PROVINCIA (sigla)

VT

LA SCELTA DELLA DESTINAZIONE DELL'OTTO PER MILLE DELL'IRPEF E QUELLA DEL CINQUE PER MILLE DELL'IRPEF
NON SONO IN ALCUN MODO ALTERNATIVE FRA LORO. PERTANTO POSSONO ESSERE ESPRESSE ENTRAMBE LE SCELTE

SCELTA PER LA DESTINAZIONE DELL'OTTO PER MILLE DELL'IRPEF (in caso di scelta FIRMARE in UNO degli spazi sottostanti)

Stato

Chiesa cattolica

Unione Chiese cristiane avventiste del 7° giorno

Assemblee di Dio in Italia

X

Chiesa Valdese unione delle chiese
metodiste e valdesi

Chiesa Evangelica Luterana in Italia

Unione Comunità Ebraiche Italiane

Sacra arcidiocesi ortodossa d'Italia ed Esarcato
per l'Europa Meridionale

Chiesa Apostolica in Italia

Unione Cristiana Evangelica Battista d'Italia

In aggiunta a quanto indicato nell'informativa sul trattamento dei dati, contenuta nel paragrafo 9 del capitolo I delle istruzioni,
si precisa che i dati personali del contribuente verranno utilizzati solo dall'Agenzia delle Entrate per attuare la scelta.

AVVERTENZE Per esprimere la scelta a favore di una delle dieci istituzioni beneficiarie della quota dell'otto per mille dell'IRPEF, il
contribuente deve apporre la propria firma nel riquadro corrispondente. La scelta deve essere fatta esclusivamente per una delle
istituzioni beneficiarie.

La mancanza della firma in uno dei dieci riquadri previsti costituisce scelta non espressa da parte del contribuente. In tal caso, la ri-
partizione della quota d'imposta non attribuita è stabilita in proporzione alle scelte espresse. La quota non attribuita spettante alle
Assemblee di Dio in Italia e alla Chiesa Apostolica in Italia è devoluta alla gestione statale.

SCELTA PER LA DESTINAZIONE DEL CINQUE PER MILLE DELL'IRPEF (in caso di scelta FIRMARE in UNO degli spazi sottostanti)

Sostegno del volontariato e delle altre organizzazioni non lucrative di utilità sociale,
delle associazioni di promozione sociale e delle associazioni e fondazioni riconosciute
che operano nei settori di cui all'art. 10, c. 1, lett a), del D.Lgs. n. 460 del 1997

Finanziamento della ricerca scientifica
e della università

FIRMA

FIRMA

X

Codice fiscale del
beneficiario (eventuale)Codice fiscale del
beneficiario (eventuale)

Finanziamento della ricerca sanitaria

Finanziamento delle attività di tutela, promozione
e valorizzazione dei beni culturali e paesaggistici

FIRMA

FIRMA

Codice fiscale del
beneficiario (eventuale)Sostegno delle attività sociali svolte
dal comune di residenzaSostegno alle associazioni sportive dilettantistiche riconosciute ai fini sportivi dal CONI
a norma di legge che svolgono una rilevante attività di interesse sociale

FIRMA

FIRMA

Codice fiscale del
beneficiario (eventuale)

In aggiunta a quanto indicato nell'informativa sul trattamento dei dati, contenuta nel paragrafo 9 del capitolo I delle istruzioni,
si precisa che i dati personali del contribuente verranno utilizzati solo dall'Agenzia delle Entrate per attuare la scelta.

AVVERTENZE Per esprimere la scelta a favore di una delle finalità destinarie della quota del cinque per mille dell'IRPEF, il contri-
buente deve apporre la propria firma nel riquadro corrispondente. Il contribuente ha inoltre la facoltà di indicare anche il codice fiscale
di un soggetto beneficiario. La scelta deve essere fatta esclusivamente per una delle finalità beneficiarie.



Modello 730 integrativo

pagina n. 1 di pagine 2

SI DICHIARA CHE

COGNOME ARENA	NOME MAURO	CODICE FISCALE RNAMEA47R16M082E
------------------	---------------	------------------------------------

COGNOME BRUNO	NOME GIOVANNA	CODICE FISCALE BRNGNN49L54M082I
------------------	------------------	------------------------------------

HA/HANNO CONSEGNATO IN DATA 10/06/2013 LA DICHIARAZIONE MOD. 730/2013 PER I REDDITI 2012, IL MOD. 730-1 PER LA SCELTA DELLA DESTINAZIONE DELL'OTTO PER MILLE DELL'IRPEF E PER LA SCELTA DELLA DESTINAZIONE DEL CINQUE PER MILLE DELL'IRPEF. HA/HANNO INOLTRE ESIBITO I SOTTOELENCATI DOCUMENTI RELATIVI AI DATI ESPOSTI NELLA DICHIARAZIONE. IL C.A.F. O IL PROFESSIONISTA ABILITATO, SULLA BASE DEGLI ELEMENTI FORNITI E DEI DOCUMENTI ESIBITI, SI IMPEGNA AD ELABORARE LA DICHIARAZIONE E A TRASMETTERLA IN VIA TELEMATICA ALL'AGENZIA DELLE ENTRATE, PREVIA VERIFICA, TRAMITE IL RESPONSABILE DELL'ASSISTENZA FISCALE, DELLA CORRETTEZZA E LEGITTIMITA DEI DATI E DEI CALCOLI ESPOSTI.

IL CAF O IL PROFESSIONISTA ABILITATO INOLTRE, A SEGUITO DELLA RICHIESTA RISCONTRATA NEL MODELLO 730, SI IMPEGNA ☐ NON SI IMPEGNA ☐

AD INFORMARE DIRETTAMENTE IL CONTRIBUENTE DI EVENTUALI COMUNICAZIONI DELL'AGENZIA DELLE ENTRATE RELATIVE ALLA PRESENTE DICHIARAZIONE.

TIPOLOGIA	ELENCO DEI DOCUMENTI ESIBITI	IMPORTO
C0901	D CUD/2013 RITENUTE IRPEF 2012 - REDDITO C1 : 12715€	1 4.325,00
C1001	D CUD/2013 ADDIZIONALE REGIONALE IRPEF 2012	1 220,00
C1201	D CUD/2013 SALDO ADDIZIONALE COMUNALE IRPEF 2012	1 64,00
C1301	D CUD/2013 RITENUTA ACCONTO ADDIZIONALE COMUNALE IRPEF 2013	1 19,00
C0901	D CUD/2013 RITENUTE IRPEF 2012 - REDDITO C2 : 66916€	2 22.919,00
C1101	D CUD/2013 ACCONTO ADDIZIONALE COMUNALE IRPEF 2012	2 199,00
D0504	D RIT. D'ACC. ATT. OCC. O OBBLIGHI DI FARE, NON FARE E PERM. - REDDITO 1375	1 275,00
E0101	D ESAMI DI LABORATORIO E SPECIALISTICI	5 8.422,00
E0101	D PROTESI SANITARIE	1 290,00
E0101	D N° 8 SCONTRINI FARMACIA	8 79,00
E2101	D CONTRIB. CSSN - RC VEICOLI	1 103,00
C0901	C CUD/2013 RITENUTE IRPEF 2012 - REDDITO C1 : 33756€	1 8.437,00
C1001	C CUD/2013 ADDIZIONALE REGIONALE IRPEF 2012	1 584,00
C1101	C CUD/2013 ACCONTO ADDIZIONALE COMUNALE IRPEF 2012	1 52,00
C1201	C CUD/2013 SALDO ADDIZIONALE COMUNALE IRPEF 2012	1 117,00
C1301	C CUD/2013 RITENUTA ACCONTO ADDIZIONALE COMUNALE IRPEF 2013	1 51,00
E0101	C VISITE SPECIALISTICHE	1 35,00
E0101	C ESAMI DI LABORATORIO E SPECIALISTICI	2 153,00
E0101	C PROTESI SANITARIE	2 4.027,00
E0101	C N° 23 SCONTRINI FARMACIA	23 278,00

FIRMA DELL'INCARICATO DEL C.A.F. O
DEL PROFESSIONISTA ABILITATO SABRINA STEFANI



FIRMA DEL CONTRIBUENTE X

Modello 730 integrativo

pagina n. 2 di pagine 2

SI DICHIARA CHE

COGNOME ARENA	NOME MAURO	CODICE FISCALE RNAMRA47R16M082E
------------------	---------------	------------------------------------

COGNOME BRUNO	NOME GIOVANNA	CODICE FISCALE BRNGNN49L54M082I
------------------	------------------	------------------------------------

HA/HANNO CONSEGNATO IN DATA 10/06/2013 LA DICHIARAZIONE MOD. 730/2013 PER I REDDITI 2012, IL MOD. 730-1 PER LA SCELTA DELLA DESTINAZIONE DELL'OTTO PER MILLE DELL'IRPEF E PER LA SCELTA DELLA DESTINAZIONE DEL CINQUE PER MILLE DELL'IRPEF. HA/HANNO INOLTRE ESIBITO I SOTTOELENCATI DOCUMENTI RELATIVI AI DATI ESPOSTI NELLA DICHIARAZIONE. IL C.A.F. O IL PROFESSIONISTA ABILITATO, SULLA BASE DEGLI ELEMENTI FORNITI E DEI DOCUMENTI ESIBITI, SI IMPEGNA AD ELABORARE LA DICHIARAZIONE E A TRASMETTERLA IN VIA TELEMATICA ALL'AGENZIA DELLE ENTRATE, PREVIA VERIFICA, TRAMITE IL RESPONSABILE DELL'ASSISTENZA FISCALE, DELLA CORRETTEZZA E LEGITTIMITA DEI DATI E DEI CALCOLI ESPOSTI.

IL CAF O IL PROFESSIONISTA ABILITATO INOLTRE, A SEGUITO DELLA RICHIESTA RISCONTRATA NEL MODELLO 730, SI IMPEGNA ☐ NON SI IMPEGNA ☐

AD INFORMARE DIRETTAMENTE IL CONTRIBUENTE DI EVENTUALI COMUNICAZIONI DELL'AGENZIA DELLE ENTRATE RELATIVE ALLA PRESENTE DICHIARAZIONE.

TIPOLOGIA	ELENCO DEI DOCUMENTI ESIBITI	IMPORTO
E4109	C SPESE INTERV. REC. PATRIM. EDILIZIO DETR.41% O 36% O 50%	1 962,82
E4209	C SPESE INTERV. REC. PATRIM. EDILIZIO DETR.41% O 36% O 50%	1 421,95
E4309	C SPESE INTERV. REC. PATRIM. EDILIZIO DETR.41% O 36% O 50%	1 1.127,00
E4409	C SPESE INTERV. REC. PATRIM. EDILIZIO DETR.41% O 36% O 50%	1 1.824,00

FIRMA DELL'INCARICATO DEL C.A.F. O
DEL PROFESSIONISTA ABILITATO SABRINA STEFANI

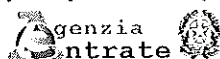


FIRMA DEL CONTRIBUENTE X

MODELLO 730-3 redditi 2012

prospetto di liquidazione relativo alla assistenza fiscale prestata

Modello N. 1



Impegno ad informare il contribuente di eventuali comunicazioni dell'Agenzia delle Entrate relative alla presente dichiarazione ☐

730
rettificativo ☐

730
integrativo ☐

SOSTITUTO D'IMPOSTA O C.A.F. CODICE FISCALE
O PROFESSIONISTA ABILITATO 04443481009

COGNOME E NOME O DENOMINAZIONE
C.A.F. COLDIRETTI S.R.L.

N. DI ISCRIZIONE ALL'ALBO DEI CAF
00029

RESPONSABILE ASSISTENZA FISCALE NRDMSM61D14H501D

MASSIMO NARDI

DICHIARANTE RNAMEA47R16M082E

ARENA MAURO

CONIUGE DICHIARANTE BRNGNN49L54M082I

BRUNO GIOVANNA

RIEPILOGO DEI REDDITI		1 DICHIARANTE	2 CONIUGE
1	REDDITI DOMINICALI	,00	,00
2	REDDITI AGRARI	,00	,00
3	REDDITI DEI FABBRICATI	,00	,00
4	REDDITI DI LAVORO DIPENDENTE E ASSIMILATI	79.631,00	33.756,00
5	ALTRI REDDITI	1.375,00	,00
6	IMPONIBILE CEDOLARE SECCA	,00	,00

CALCOLO DEL REDDITO IMPONIBILE E DELL'IMPOSTA LORDA		1 DICHIARANTE	2 CONIUGE
11	REDDITO COMPLESSIVO	81.006,00	33.756,00
13	ONERI DEDUCIBILI	63,00	,00
14	REDDITO IMPONIBILE	80.943,00	33.756,00
15	Compensi per attività sportive dilettantistiche con ritenuta a titolo d'imposta	,00	,00
16	IMPOSTA LORDA	27.975,00	9.147,00

CALCOLO DETRAZIONI E CREDITI D'IMPOSTA		1 DICHIARANTE	2 CONIUGE
21	Detrazione per coniuge a carico	,00	,00
22	Detrazione per figli a carico	,00	,00
23	Ulteriore detrazione per figli a carico	,00	,00
24	Detrazione per altri familiari a carico	,00	,00
25	Detrazione per redditi di lavoro dipendente	,00	711,00
26	Detrazione per redditi di pensione	,00	,00
27	Detrazione per redditi assimilati a quelli di lavoro dipendente e altri redditi	,00	,00
28	Detrazione per gli oneri di cui alla sezione I del quadro E	1.646,00	829,00
29	Detrazione per gli oneri di cui alla sezione III del quadro E	,00	156,00
30	Detrazione per gli oneri di cui alla sezione IV del quadro E	,00	,00
31	Detrazioni per canoni di locazione di cui alla sezione V del quadro E	,00	,00
32	Altre detrazioni di cui alla sezione VI del quadro E	,00	,00
33	Detrazione per il personale del comparto sicurezza, difesa e soccorso	,00	,00
34	Credito d'imposta per il riacquisto della prima casa	,00	,00
35	Credito d'imposta per l'incremento dell'occupazione	,00	,00
36	Credito d'imposta reintegro anticipazioni fondi pensione	,00	,00
37	Credito d'imposta per mediazioni	,00	,00
38	TOTALE DETRAZIONI E CREDITI D'IMPOSTA	1.646,00	1.696,00

CALCOLO DELL'IMPOSTA NETTA E DEL RIGO DIFFERENZA		1 DICHIARANTE	2 CONIUGE
51	IMPOSTA NETTA	26.329,00	7.451,00
52	Credito d'imposta per altri immobili - Sisma Abruzzo	,00	,00
53	Credito d'imposta per l'abitazione principale - Sisma Abruzzo	,00	,00
54	Credito d'imposta per imposte pagate all'estero	,00	,00
55	Credito d'imposta per canoni non percepiti	,00	,00
56	RITENUTE	27.519,00	8.437,00
57	DIFFERENZA	-1.190,00	-986,00
58	ECCEDENZA DELL'IRPEF RISULTANTE DALLA PRECEDENTE DICHIARAZIONE	,00	,00
59	ACCONTI VERSATI	,00	,00
60	RESTITUZIONE BONUS	,00	,00

-2.176,00

CALCOLO DELLE ADDIZIONALI REGIONALE E COMUNALE ALL'IRPEF		1 DICHIARANTE	2 CONIUGE
71	REDDITO IMPONIBILE	80.943,00	33.756,00
72	ADDIZIONALE REGIONALE ALL'IRPEF DOVUTA	1.400,00	584,00
73	ADDIZIONALE REGIONALE ALL'IRPEF RISULTANTE DALLA CERTIFICAZIONE	220,00	584,00
74	ECCEDENZA DELL'ADDIZIONALE REGIONALE ALL'IRPEF RISULTANTE DALLA PRECEDENTE DICHIARAZIONE	,00	,00
75	ADDIZIONALE COMUNALE ALL'IRPEF DOVUTA	405,00	169,00
76	ADDIZIONALE COMUNALE ALL'IRPEF RISULTANTE DALLA CERTIFICAZIONE E/O VERSATA	263,00	169,00
77	ECCEDENZA DELL'ADDIZIONALE COMUNALE ALL'IRPEF RISULTANTE DALLA PRECEDENTE DICHIARAZIONE	,00	,00
78	ACCONTO ADDIZIONALE COMUNALE ALL'IRPEF PER IL 2013	121,00	51,00
79	ACCONTO PER L'ADDIZIONALE COMUNALE 2013 RISULTANTE DALLA CERTIFICAZIONE	19,00	51,00

CEDOLARE SECCA LOCAZIONI / CONTRIBUTO DI SOLIDARIETÀ		1 DICHIARANTE	2 CONIUGE
81	CEDOLARE SECCA DOVUTA	,00	,00
82	ECCEDENZA CEDOLARE SECCA RISULTANTE DALLA PRECEDENTE DICHIARAZIONE	,00	,00

83	ACCONTI CEDOLARE SECCA VERSATI PER IL 2012	1	,00	2	,00
84	BASE IMPONIBILE CONTRIBUTO DI SOLIDARIETÀ		,00		,00
85	CONTRIBUTO DI SOLIDARIETÀ DOVUTO		,00		,00
86	CONTRIBUTO DI SOLIDARIETÀ RISULTANTE DALLA CERTIFICAZIONE		,00		,00

LIQUIDAZIONE DELLE IMPOSTE DEL DICHIARANTE		importi non rimborsabili	Credito	CREDITI di cui da utilizzare in compensazione con F24 per versamenti IMU	di cui da rimborsare a cura del sostituto	importi da non versare	DEBITI importi da trattenere a cura del sostituto
91	IRPEF	,00	1.190,00	,00	1.190,00	,00	,00
92	ADDIZIONALE REGIONALE IRPEF	,00	,00	,00	,00	,00	1.180,00
93	ADDIZIONALE COMUNALE IRPEF	,00	,00	,00	,00	,00	142,00
94	PRIMA RATA DI ACCONTO IRPEF PER IL 2013						,00
95	SECONDA O UNICA RATA DI ACCONTO IRPEF PER IL 2013						,00
96	ACCONTO 20% REDDITI TASSAZIONE SEPARATA					,00	,00
97	ACCONTO ADDIZIONALE COMUNALE IRPEF PER IL 2013						102,00
98	IMPOSTA SOSTITUTIVA SOMME PER INCREMENTO DELLA PRODUTTIVITÀ					,00	,00
99	CEDOLARE SECCA LOCAZIONI	,00	,00	,00	,00	,00	,00
100	PRIMA RATA DI ACCONTO CEDOLARE SECCA PER IL 2013						,00
101	SECONDA O UNICA RATA DI ACCONTO CEDOLARE SECCA PER IL 2013						,00
102	CONTRIBUTO DI SOLIDARIETÀ					,00	,00

LIQUIDAZIONE DELLE IMPOSTE DEL CONIUGE		importi non rimborsabili	Credito	CREDITI di cui da utilizzare in compensazione con F24 per versamenti IMU	di cui da rimborsare a cura del sostituto	importi da non versare	DEBITI importi da trattenere a cura del sostituto
111	IRPEF	,00	986,00	,00	986,00	,00	,00
112	ADDIZIONALE REGIONALE IRPEF	,00	,00	,00	,00	,00	,00
113	ADDIZIONALE COMUNALE IRPEF	,00	,00	,00	,00	,00	,00
114	PRIMA RATA DI ACCONTO IRPEF PER IL 2013						,00
115	SECONDA O UNICA RATA DI ACCONTO IRPEF PER IL 2013						,00
116	ACCONTO 20% REDDITI TASSAZIONE SEPARATA					,00	,00
117	ACCONTO ADDIZIONALE COMUNALE IRPEF PER IL 2013						,00
118	IMPOSTA SOSTITUTIVA SOMME PER INCREMENTO DELLA PRODUTTIVITÀ					,00	,00
119	CEDOLARE SECCA LOCAZIONI	,00	,00	,00	,00	,00	,00
120	PRIMA RATA DI ACCONTO CEDOLARE SECCA PER IL 2013						,00
121	SECONDA O UNICA RATA DI ACCONTO CEDOLARE SECCA PER IL 2013						,00
122	CONTRIBUTO DI SOLIDARIETÀ					,00	,00

ALTRI DATI		DICHIARANTE	CONIUGE
131	Residuo del credito d'imposta per il riacquisto della prima casa da utilizzare in compensazione	,00	,00
132	Residuo del credito d'imposta per l'incremento dell'occupazione da utilizzare in compensazione	,00	,00
133	Residuo del credito d'imposta per l'abitazione principale - Sisma Abruzzo	,00	,00
134	Residuo del credito d'imposta reintegro anticipazioni fondi pensione	,00	,00
135	Residuo del credito d'imposta per mediazioni	,00	,00
136	Totale spese sanitarie rateizzate nella presente dichiarazione (righe E1, E2 e E3)	,00	,00
137	Reddito di riferimento per agevolazioni fiscali (comprensivo dell'imponibile cedolare secca locazioni)	81.006,00	33.756,00
145	Crediti per imposte DICHIARANTE	Anno	Totale credito utilizzato
146	pagate all'estero CONIUGE DIC.	Stato	Credito utilizzato
147	Redditi fondiari non imponibili	,00	1.233,00
148	Reddito abitazione principale e pertinenze	,00	1.560,00

RISULTATO DELLA LIQUIDAZIONE - IMPORTI TRATTENUTI O RIMBORSATI DAL DATORE DI LAVORO O DALL'ENTE PENSIONISTICO IN BUSTA PAGA			
RICHIESTA DI RATEIZZAZIONE DEI VERSAMENTI DI SALDO E DEGLI EVENTUALI ACCONTI IN		RATE	
151	IMPORTO CHE SARA TRATTENUTO DAL DATORE DI LAVORO O DALL'ENTE PENSIONISTICO IN BUSTA PAGA (risultante dalla somma di tutti gli importi da trattenere e da rimborsare a cura del sostituto relativi al dichiarante ed al coniuge). Nel caso di richiesta di rateizzazione, l'importo di colonna 1 sarà ripartito dal datore di lavoro in base al numero di rate richiesto	1	2
152	IMPORTO CHE SARA RIMBORSATO DAL DATORE DI LAVORO O DALL'ENTE PENSIONISTICO IN BUSTA PAGA (risultante dalla somma di tutti gli importi da trattenere e da rimborsare a cura del sostituto relativi al dichiarante ed al coniuge)	752,00	

DATI COMPILAZIONE MODELLO F24 PER PAGAMENTO IMU			
DICHIARANTE		CONIUGE	
CODICE TRIBUTO	ANNO DI RIFERIMENTO	CODICE REGIONE/COMUNE	CREDITO
161	IRPEF	4001	2012
162	ADDIZIONALE REGIONALE ALL'IRPEF	3801	2012
163	ADDIZIONALE COMUNALE ALL'IRPEF	3844	2012
164	CEDOLARE SECCA LOCAZIONI	1842	2012
165	TOTALE		

MESSAGGI

Per il calcolo della detrazione del 19% le spese sanitarie indicate nei righe E1 e/o E2 del Dichiarante, sono state ridotte di euro 129,11 ai sensi di legge.

Per il calcolo della deduzione dal reddito complessivo il contributo S.S.N. - R.C. veicoli indicato nel rigo E21 col.1 del Dichiarante, e' stato ridotto di euro 40 ai sensi di legge.

Per il calcolo della detrazione del 19% le spese sanitarie indicate nei righe E1 e/o E2 del Coniuge Dichiarante, sono state ridotte di euro 129,11 ai sensi di legge.

Scelta del Dichiarante per la destinazione dell'otto per mille dell'Irpef: Chiesa cattolica.

Scelta del Coniuge Dichiarante per la destinazione dell'otto per mille dell'Irpef: Chiesa cattolica.

Scelta per la destinazione del cinque per mille dell'Irpef del Dichiarante:Finanziamento della ricerca scientifica e della università - Codice Fiscale del soggetto beneficiario non indicato.

Scelta per la destinazione del cinque per mille dell'Irpef del Coniuge Dichiarante:Finanziamento della ricerca scientifica e della università - Codice Fiscale del soggetto beneficiario non indicato.

DATI IDENTIFICATIVI

Sono riportati il codice fiscale, il cognome e il nome o la denominazione del sostituto d'imposta o del CAF o del professionista abilitato che ha prestato l'assistenza fiscale.

Per il CAF viene anche riportato il numero di iscrizione al relativo Albo. Sono, inoltre, riportati il codice fiscale, il cognome e il nome del contribuente e, in caso di dichiarazione congiunta, del coniuge dichiarante, ai quali è stata prestata l'assistenza fiscale.

L'impegno da parte del soggetto che ha prestato l'assistenza fiscale (CAF o professionista abilitato) ad informare il contribuente di eventuali comunicazioni dell'Agenzia delle entrate relative alla presente dichiarazione, è attestato dalla barra della relativa casella.

RIEPILOGO DEI REDDITI

Sono riportati per ciascun tipo di reddito gli importi determinati sulla base di quanto indicato nei corrispondenti quadri dal contribuente, che concorrono alla determinazione del reddito complessivo ai fini IRPEF. Inoltre viene riportato l'ammontare del reddito dei fabbricati locati con applicazione della cedolare secca, che quindi non concorre alla formazione del reddito complessivo.

In caso di dichiarazione congiunta sono riportati anche gli importi dei redditi del coniuge dichiarante.

CALCOLO DEL REDDITO IMPONIBILE E DELL'IMPOSTA LORDA

Sono riportati i dati per la determinazione del reddito imponibile e della relativa imposta dovuta.

L'importo del reddito imponibile è ottenuto sottraendo dal reddito gli oneri deducibili sulla base di quanto indicato nella SEZ. II del quadro E del Mod. 730.

L'imposta lorda è calcolata sulla base delle aliquote corrispondenti agli scaglioni di reddito.

CALCOLO DETRAZIONI E CREDITI D'IMPOSTA

L'imposta netta è ottenuta sottraendo dall'imposta lorda:

- le detrazioni per carichi di famiglia (art. 12 del TUIR);
- le detrazioni per redditi di lavoro dipendente e assimilati, di pensione e altri redditi (art. 13 del TUIR);
- la detrazione per oneri determinata sulla base di quanto indicato nella SEZ. I, nella SEZ. III e nelle SEZ. IV, V e VI del quadro E del Mod. 730;
- la detrazione per il personale del comparto sicurezza, difesa e soccorso (rigo C14);
- il credito d'imposta per il riacquisto della prima casa (rigo G1);
- il credito d'imposta per il reintegro delle anticipazioni sui fondi pensione (rigo G3);
- il credito d'imposta per l'incremento dell'occupazione (rigo G7);
- il credito d'imposta per le mediazioni (rigo G8).

CALCOLO DELL'IMPOSTA NETTA E DEL RIGO DIFFERENZA

Dall'importo dell'imposta netta vengono sottratti:

- i crediti d'imposta per gli immobili colpiti dal sisma verificatosi in Abruzzo (righe G5 e G6);
- i crediti d'imposta per i redditi prodotti all'estero determinato sulla base di quanto indicato nel quadro G, sezione III;
- il credito d'imposta per i canoni non percepiti (rigo G2);
- le ritenute già effettuate dal sostituto d'imposta all'atto della corrispondenza della retribuzione o della pensione e degli altri emolumenti;
- le ritenute relative ai redditi diversi da quelli di lavoro dipendente o di pensione, dichiarate nei quadri D e F del Mod. 730;
- l'eccedenza risultante dalla precedente dichiarazione;
- gli acconti versati tramite il sostituto d'imposta ovvero direttamente dal contribuente.

CALCOLO DELL'ADDIZIONALE REGIONALE ALL'IRPEF E DELL'ADDIZIONALE COMUNALE ALL'IRPEF

È riportato:

- l'importo del reddito su cui sono dovute l'addizionale regionale e l'addizionale comunale all'IRPEF;
- l'importo dovuto dell'addizionale regionale all'IRPEF;
- l'addizionale regionale all'IRPEF risultante dalla certificazione;
- l'eccedenza di addizionale regionale all'IRPEF risultante dalla precedente dichiarazione;
- l'importo dovuto dell'addizionale comunale all'IRPEF;
- l'addizionale comunale all'IRPEF risultante dalla certificazione;
- l'eccedenza di addizionale comunale all'IRPEF risultante dalla precedente dichiarazione;
- l'acconto dell'addizionale comunale all'IRPEF per il 2013;
- l'acconto per l'addizionale comunale all'IRPEF 2013 risultante dalla certificazione.

CEDOLARE SECCA LOCAZIONI

Sono riportati l'ammontare della cedolare secca dovuta, l'eccedenza risultante dalla precedenza dichiarazione e l'importo degli acconti della cedolare secca versati per il 2012.

CONTRIBUTO DI SOLIDARIETÀ

Sono riportati la base imponibile su cui calcolare il contributo di solidarietà, l'importo del contributo dovuto e l'importo del contributo risultante dalla certificazione.

LIQUIDAZIONE DELLE IMPOSTE DEL DICHIARANTE E DEL CONIUGE

È riportato il risultato contabile del calcolo dell'IRPEF e delle addizionali all'IRPEF che saranno trattenute ovvero rimborsate dal sostituto d'imposta.

Nel caso di compilazione del quadro IMU, l'eventuale credito relativo a ciascuna imposta è ripartito tra l'ammontare che può essere utilizzato in compensazione con il mod. F24 per il versamento dell'IMU e l'ammontare che sarà rimborsato dal sostituto d'imposta.

Sono indicati gli importi della prima e della seconda o unica rata di acconto IRPEF che saranno trattenuti, alle scadenze dovute, dal sostituto d'imposta.

È indicato l'eventuale acconto del 20 per cento sui redditi soggetti a tassazione separata della SEZ. II del quadro D.

È indicato l'acconto dell'addizionale comunale IRPEF 2013 che sarà trattenuto, alla scadenza dovuta, dal sostituto d'imposta.

È indicato l'ammontare dell'imposta sostitutiva relativa ai compensi percepiti per l'incremento della produttività.

È riportato l'ammontare della cedolare secca sulle locazioni che sarà trattenuta o rimborsata dal sostituto d'imposta. Sono indicati gli importi della prima e della seconda o unica rata di acconto della cedolare secca per il 2013 che saranno trattenuti, alle scadenze dovute, dal sostituto d'imposta.

È riportato l'ammontare del contributo di solidarietà che sarà trattenuto dal sostituto d'imposta.

È inoltre indicato il numero delle rate richieste per i versamenti del saldo e degli eventuali acconti.

ALTRI DATI

Sono riportati i dati relativi all'ammontare residuo dei crediti d'imposta per il riacquisto della prima casa, per l'incremento dell'occupazione, per gli immobili colpiti dal sisma in Abruzzo, per il reintegro delle anticipazioni sui fondi pensione e per le mediazioni che il contribuente può utilizzare in compensazione ovvero riportare nella successiva dichiarazione dei redditi.

È indicato l'ammontare complessivo delle spese sanitarie per le quali si è fruito della rateizzazione nella presente dichiarazione; tale importo dovrà essere riportata nella successiva dichiarazione dei redditi mod. 730 per fruire della seconda rata della detrazione spettante.

È indicato il reddito di riferimento (somma di reddito complessivo e base imponibile della cedolare secca) per la determinazione delle detrazioni commisurate al reddito (es. detrazioni per carichi di famiglia e lavoro) e di altri benefici collegati al possesso di requisiti reddituali, quali ad esempio l'ISEE.

Sono presenti i dati relativi al credito per imposte pagate all'estero con distinta indicazione dello Stato e dell'anno di produzione del reddito estero; tali informazioni dovranno essere utilizzate nelle successive dichiarazioni dei redditi qualora il contribuente intenda fruire del credito d'imposta per redditi prodotti all'estero.

Sono indicati i redditi fondiari relativi a terreni non affittati e fabbricati non locati, nonché il reddito dell'abitazione principale e delle relative pertinenze, non imponibili in quanto l'IRPEF e le relative addizionali sono sostituite dall'IMU. Tali informazioni possono assumere rilievo nell'ambito di prestazioni previdenziali e assistenziali.

RISULTATO DELLA LIQUIDAZIONE

Nel prospetto viene indicato l'ammontare dell'importo che sarà trattenuto o rimborsato dal datore di lavoro o dall'ente pensionistico in busta paga. Nel caso di dichiarazione presentata in forma congiunta, nel prospetto è indicato un unico importo complessivo che tiene conto della liquidazione delle imposte di entrambi i coniugi.

Nel caso di compilazione del quadro IMU, sono riportati i dati relativi agli importi a credito che devono essere utilizzati per la compilazione del mod. F24 ai fini del pagamento dell'IMU. In particolare, per ogni credito sono riportati il codice tributo, l'anno di riferimento ed il relativo importo; per i crediti relativi alle addizionali regionale e comunale è inoltre riportato il codice regione/comune.

MODELLO 730/2013 redditi 2012

Mod. N. 1

dichiarazione semplificata dei contribuenti che si avvalgono dell'assistenza fiscale



Gli importi devono essere indicati in unità di Euro

CONTRIBUENTE		Dichiarante	Coniuge dichiarante	X	Dichiarazione congiunta	X	Rappresentante o tutore
CODICE FISCALE DEL CONTRIBUENTE (obbligatorio)		Soggetto fiscalmente a carico di altri		730 integrativo (vedere istruzioni)	Situazioni particolari		CODICE FISCALE DEL RAPPRESENTANTE O TUTORE
BRNGNN49L54M082I							

COGNOME (per le donne indicare il cognome da nubile) BRUNO NOME GIOVANNA SESSO (M o F) F

DATI DEL CONTRIBUENTE
 DATA DI NASCITA GIORNO 14 MESE 07 ANNO 1949 COMUNE (o Stato estero) DI NASCITA VITERBO PROVINCIA (sigla) VT

STATO CIVILE
 (barrare la relativa casella) CELIBE/NUBILE 1 CONIUGATO/A 2 X VEDOVO/A 3 SEPARATO/A 4 DIVORZIATO/A 5 TUTELATO/A 7 MINORE 8

RESIDENZA ANAGRAFICA
 COMUNE PROVINCIA (sigla) C.A.P. NUM. CIVICO

Da compilare solo se variata dal 1/1/2012 alla data di presentazione della dichiarazione
 TIPOLOGIA (Via, piazza, ecc.) INDIRIZZO

TELEFONO E POSTA ELETTRONICA
 TELEFONO PREFISSO NUMERO CELLULARE DATA DELLA VARIAZIONE GIORNO MESE ANNO INDIRIZZO DI POSTA ELETTRONICA

DOMICILIO FISCALE AL 01/01/2012
 COMUNE PROVINCIA (sigla) VT (M082)

DOMICILIO FISCALE AL 31/12/2012
 COMUNE PROVINCIA (sigla)

DOMICILIO FISCALE AL 01/01/2013
 COMUNE PROVINCIA (sigla)

FAMILIARI A CARICO Numero figli residenti all'estero a carico del contribuente

BARRARE LA CASELLA	CODICE FISCALE (Il codice del coniuge va indicato anche se non fiscalmente a carico)	MESIA CARICO	MINORE DI 3 ANNI	%	DETRAZIONE 100% AFFIDAMENTO FIGLI
C = Coniuge F1 = Primo figlio F = Figlio A = Altro D = Figlio disabile	1 X CONIUGE 4 RNAMEA47R16M082E 5				
	2 F1 PRIMO FIGLIO 3 D 6 7 8				
	3 F 2A D				
	4 F A D				
	5 F A D				

DATI DEL SOSTITUTO D'IMPOSTA CHE EFFETTUERA IL CONGUAGLIO In caso di dichiarazione congiunta indicare i dati solo nel modello del dichiarante

COGNOME e NOME o DENOMINAZIONE CODICE FISCALE COMUNE

PROV. TIPOLOGIA (Via, piazza, ecc.) INDIRIZZO NUM. CIVICO C.A.P.

FRAZIONE NUMERO DI TELEFONO / FAX INDIRIZZO DI POSTA ELETTRONICA CODICE SEDE

QUADRO A REDDITI DEI TERRENI

N. ORD.	REDDITO DOMINICALE	TITOLO	REDDITO AGRARIO	POSSESSO		CANONE DI AFFITTO IN REGIME VINCOLISTICO	CASI PARTICOLARI	CONTINUAZIONE (*)	ESENZIONE IMU	COLTIVATORE DIRETTO O IAP
				GIORNI	%					
A1	,00		,00			,00				
A2	,00		,00			,00				
A3	,00		,00			,00				
A4	,00		,00			,00				
A5	,00		,00			,00				
A6	,00		,00			,00				
A7	,00		,00			,00				
A8	,00		,00			,00				

(*) Barrare la casella se si tratta dello stesso terreno del rigo precedente

QUADRO B REDDITI DEI FABBRICATI**SEZIONE I - REDDITI DEI FABBRICATI - TASSAZIONE ORDINARIA E CEDOLARE SECCA**

1	RENDITA	2 UTILIZZO	3 GIORNI	4 %	5 CODICE CANONE	6 CANONE DI LOCAZIONE	7 CASI PARTICOLARI	8 CONTRAZIONE (*)	9 CODICE COMUNE	10 IMU DOVUTA PER IL 2012	11 CEDOLARE SECCA	12 ESENZIONE IMU
B1	114,00	5	365	100,00		,00			M082	74,00		
B2	1.371,00	1	365	100,00		,00			M082	698,00		
B3	56,00	10	365	100,00		,00			M082	87,00		
B4	1.097,00	10	365	100,00		,00			M082	1.696,00		
B5	372,00	9	365	5,60		,00			M082	32,00		
B6	,00					,00						
B7	,00					,00						
B8	,00					,00						
B9	,00					,00						
B10	,00					,00						

SEZIONE II - DATI RELATIVI AI CONTRATTI DI LOCAZIONE

1	2	3	4	5	6	7	8	9	10	11	12	13	14	15	16	17	18	19	20
B11																			
B12																			
B14																			

QUADRO C REDDITI DI LAVORO DIPENDENTE E ASSIMILATI**SEZIONE I - REDDITI DI LAVORO DIPENDENTE E ASSIMILATI**

1	2	3	4	5	6	7	8	9	10	11	12	13	14	15	16	17	18	19	20
C1																			
C2																			
C3																			
C4																			
C5																			

SEZIONE II - ALTRI REDDITI ASSIMILATI A QUELLI DI LAVORO DIPENDENTE

1	2	3	4	5	6	7	8	9	10	11	12	13	14	15	16	17	18	19	20
C6																			
C7																			
C8																			

SEZIONE III - RITENUTE IRPEF E ADDIZIONALE REGIONALE ALL'IRPEF

1	2	3	4	5	6	7	8	9	10	11	12	13	14	15	16	17	18	19	20
C9																			
C10																			

SEZIONE IV - RITENUTE ADDIZIONALE COMUNALE ALL'IRPEF

1	2	3	4	5	6	7	8	9	10	11	12	13	14	15	16	17	18	19	20
C11																			
C12																			
C13																			

SEZIONE V - PERSONALE SICUREZZA, DIFESA, SOCCORSO

1	2	3	4	5	6	7	8	9	10	11	12	13	14	15	16	17	18	19	20
C14																			
C15																			

QUADRO D ALTRI REDDITI**SEZIONE I - REDDITI DI CAPITALE, LAVORO AUTONOMO E REDDITI DIVERSI**

1	2	3	4	5	6	7	8	9	10	11	12	13	14	15	16	17	18	19	20
D1																			
D2																			
D3																			
D4																			
D5																			

SEZIONE II - REDDITI SOGGETTI A TASSAZIONE SEPARATA

1	2	3	4	5	6	7	8	9	10	11	12	13	14	15	16	17	18	19	20
D6																			
D7																			

(*) Barrare la casella se si tratta della stessa unità immobiliare del rigo precedente

QUADRO E ONERI E SPESE**SEZIONE I - SPESE PER LE QUALI SPETTA LA DETRAZIONE D'IMPOSTA DEL 19%**

E1	SPESE SANITARIE	1	DETERMINATE PATOLOGIE	2	4.493,00	E9	INTERESSI PER MUTUI CONTRATTI NEL 1997 PER RECUPERO EDILIZIO	3	,00
E2	SPESE SANITARIE PER FAMILIARI NON A CARICO (vedere istruzioni)				,00	E10	INTERESSI PER MUTUI IPOTECARI PER LA COSTRUZIONE DELL'ABITAZIONE PRINCIPALE	3	,00
E3	SPESE SANITARIE PER DISABILI				,00	E11	INTERESSI PER PRESTITI O MUTUI AGRARI	3	,00
E4	SPESE VEICOLI PER DISABILI				,00	E12	ASSICURAZIONI SULLA VITA E CONTRO GLI INFORTUNI	3	,00
E5	SPESE PER L'ACQUISTO DI CANI GUIDA				,00	E13	SPESE DI ISTRUZIONE	3	,00
E6	SPESE SANITARIE RATEIZZATE IN PRECEDENZA				,00	E14	SPESE FUNEBRI	3	,00
E7	INTERESSI PER MUTUI IPOTECARI PER L'ACQUISTO DELL'ABITAZIONE PRINCIPALE				,00	E15	SPESE PER ADDETTI ALL'ASSISTENZA PERSONALE	3	,00
E8	INTERESSI PER MUTUI IPOTECARI PER ACQUISTO ALTRI IMMOBILI				,00	E16	SPESE PER ATTIVITA' SPORTIVE PRATICATE DAI RAGAZZI	1	2
E17	ALTRE SPESE	Codice			,00	E18	ALTRE SPESE	Codice	,00
						E19	ALTRE SPESE	Codice	,00

SEZIONE II - SPESE E ONERI PER I QUALI SPETTA LA DEDUZIONE DAL REDDITO COMPLESSIVO

E21	CONTRIBUTI PREVIDENZIALI ED ASSISTENZIALI	1	CSSN - RC veicoli	2	,00	E27	DEDUCIBILITA' ORDINARIA	1	Esclusi dal sostituto	2	Non esclusi dal sostituto
E22	ASSEGNO AL CONIUGE	1	Codice fiscale del coniuge	2	,00	E28	LAVORATORI DI PRIMA OCCUPAZIONE		,00		,00
E23	CONTRIBUTI PER ADDETTI AI SERVIZI DOMESTICI E FAMILIARI				,00	E29	FONDI IN SQUILIBRIO FINANZIARIO		,00		,00
E24	EROGAZIONI LIBERALI A FAVORE DI ISTITUZIONI RELIGIOSE				,00	E30	FAMILIARI A CARICO		,00		,00
E25	SPESE MEDICHE E DI ASSISTENZA DEI PORTATORI DI HANDICAP				,00	E31	FONDO PENSIONE NEGOZIALE DIPENDENTI PUBBLICI	1	Esclusi dal sostituto	2	Quota TFR
E26	ALTRI ONERI DEDUCIBILI	Codice			,00					3	Non esclusi dal sostituto

SEZIONE III A - SPESE PER LE QUALI SPETTA LA DETRAZIONE DEL 36% O 41% O 50% (INTERVENTI DI RECUPERO DEL PATRIMONIO EDILIZIO)

E41	Anno	Periodo 2006/2012	Codice fiscale	Vedere istruzioni	Situazioni particolari				Spesa	N. ordine immobile
					Codice	Anno	Rideterminazione rate	N. rate		
E41	2008		90000660564					5	963,00	
E42	2008		90033830564					5	422,00	
E43	2009		90000660564					4	1.127,00	
E44	2010		90000660564					3	1.824,00	

SEZIONE III B - DATI CATASTALI IDENTIFICATIVI DEGLI IMMOBILI E ALTRI DATI PER FRUIRE DELLA DETRAZIONE DEL 36% O 50%

SEZIONE III B - DATI CATASTALI IDENTIFICATIVI DEI IMMOBILI E DEI DATI ENTRATE											
E51	N. ord. immobile	Condominio	CODICE COMUNE	TAU	IP	SEZ. URB. COMUNE CATAST.	FOGLIO	PARTICELLA	SUBALTERNO		
	1	2	3	4	5	6	7	8	9		
E52	N. ord. immobile	Condominio	CODICE COMUNE	TAU	IP	SEZ. URB. COMUNE CATAST.	FOGLIO	PARTICELLA	SUBALTERNO		
	1	2	3	4	5	6	7	8	9		
E53	ALTRI DATI		N. d'ordine immobile	Condominio	CONDUTTORE (estremi registrazione contratto)			DOMANDA ACCATASTAMENTO			
	1	2	3	DATA	SERIE	NUMERO E SOTTO NUMERO	CODICE UFFICIO AGENZIA ENTRATE	7	DATA	NUMERO	PROVINCIA UFF. AGENZIA TERRITORIO/ENTRATE

SEZIONE IV - SPESE PER LE QUALI SPETTA LA DETRAZIONE D'IMPOSTA DEL 55% (INTERVENTI DI RISPARMIO ENERGETICO)

TIPO INTERVENTO	ANNO	CASI PARTICOLARI	RIDETERMINAZIONE RATE	RIPARTIZIONE RATE	NUMERO RATA	SPESA
E61						,00
E62						,00
E63						,00

SEZIONE V - DATI PER FRUIRE DELLE DETRAZIONI D'IMPOSTA PER CANONI DI LOCAZIONE

INQUILINI DI ALLOGGI ADIBITI AD ABITAZIONE PRINCIPALE	TIPOLOGIA	N. DI GIORNI	PERCENTUALE	LAVORATORI DIPENDENTI CHE TRASFERISCONO LA RESIDENZA PER MOTIVI DI LAVORO	N. DI GIORNI	PERCENTUALE
E71				E72		

SEZIONE VI - DATI PER FRUIRE DI ALTRE DETRAZIONI D'IMPOSTA

DETRAZIONE PER SPESE DI MANTENIMENTO DEI CANI GUIDA	DETRAZIONE PER SPESE ACQUISTO MOBILI, ELETTRODOMESTICI, TV, COMPUTER (ANNO 2009)	ALTRE DETRAZIONI
E81	E82	E83

QUADRO F ACCONTI, RITENUTE, ECCEZIONI E ALTRI DATI**SEZIONE I - ACCONTI IRPEF, ADDIZIONALE COMUNALE E CEDOLARE SECCA RELATIVI AL 2012**

F1	Acconto IRPEF 2012	1	Prima rata	2	Acconto Addizionale Comunale 2012	3	Trattenuto Mod. 730/2012	4	Acconto cedolare secca 2012	5	Prima rata	6	Acconti ricalcolati immobili storici	7	Differenza	8	Imponibile add.le comunale
		2	Seconda o unica rata	3	Versato con Mod. F24	4	Seconda o unica rata	5	Acconto IRPEF	6	Acconto add.le comunale	7	Seconda o unica rata	8	Acconto IRPEF	9	Acconto add.le comunale
			,00		,00		,00		,00		,00		,00		,00		,00

SEZIONE II - ALTRE RITENUTE SUBITE

F2	IRPEF	1	IRPEF	2	Addizionale Regionale	3	Addizionale Comunale	4	Addizionale Regionale IRPEF attività sportive dilettantistiche	5	IRPEF per lavori socialmente utili	6	Addizionale Regionale IRPEF per lavori socialmente utili
			,00		,00		,00		,00		,00		,00

SEZIONE III - ECCEZIONI RISULTANTI DALLE PRECEDENTI DICHIARAZIONI

F3	IRPEF		1	,00	2	di cui già compensata in F24	,00	3	Imposta sostitutiva quadro RT	,00	4	di cui già compensata in F24	,00			
	Cedolare secca		5	,00	6	di cui già compensata in F24	,00									
F4	Codice Regione	1	Addizionale Regionale all'IRPEF	2	,00	3	di cui già compensata in F24	,00	Codice Comune	4	Addizionale Comunale all'IRPEF	5	,00	6	di cui già compensata in F24	,00

SEZIONE IV - RITENUTE E ACCONTI SOSPESI PER EVENTI ECCEZIONALI

F5	Eventi eccezionali	1	IRPEF	2	Add.le Regionale	3	Add.le Comunale	4	Imposta sostitutiva produttività	5	cedolare secca	6	contributo solidarietà
			,00		,00		,00		,00		,00		,00

SEZIONE V - MISURA DEGLI ACCONTI PER L'ANNO 2013 E RATEAZIONE DEL SALDO 2012

F6	Barrare la casella per non effettuare i versamenti di acconto IRPEF	1	Versamenti di acconto IRPEF in misura inferiore	2	Barrare la casella per non effettuare i versamenti di acconto add.le comunale	3	Versamenti di acconto add.le comunale in misura inferiore	4
				,00				,00
	Barrare la casella per non effettuare i versamenti di acconto cedolare secca	5	Versamenti di acconto cedolare secca in misura inferiore	6	Numero rate (in caso di dichiarazione congiunta indicare il dato solo nel modello del dichiarante)	7		
				,00				

SEZIONE VI - SOGLIE DI ESENZIONE ADDIZIONALE COMUNALE

F7	Soglia esenzione saldo 2012	1	Soglia esenzione saldo 2012	2	Esenzione totale/altra agevolazione saldo 2012	3	F8	Soglia esenzione acconto 2013	1	Soglia esenzione acconto 2013	2	Esenzione totale/altra agevolazione acconto 2013
			,00		,00		,00			,00		,00

SEZIONE VII - (DA COMPILARE SOLO NEL MOD. 730 INTEGRATIVO)

F9	Importi rimborsati dal sostituto d'imposta	1	Importi rimborsati dal sostituto d'imposta	2	Addizionale Regionale all'IRPEF	3	Addizionale Comunale all'IRPEF	4	Cedolare secca
			,00		,00		,00		,00
F10	Crediti utilizzati con il modello F24 per il versamento dell'IMU	1	Credito IRPEF	2	Credito Addizionale Regionale	3	Credito Addizionale Comunale	4	Credito cedolare secca
			,00		,00		,00		,00

SEZIONE VIII - ALTRI DATI

SEZIONE VII - ALTRI DATI																			
F11	Importi rimborsati dal sostituto	Ulteriore detrazione per figli	1		Detrazioni canonici locazione	2		F12	Restituzione bonus	1	fiscale	2	straordinario	F13	Pignoramento presso terzi	Tipo reddito	1		2
				,00			,00				,00		,00						

QUADRO G CREDITI D'IMPOSTA**SEZIONE I - CREDITI D'IMPOSTA RELATIVI AI FABBRICATI**

G1	Credito riacquisto prima casa	1	residuo precedente dichiarazione	2	credito anno 2012	3	di cui compensato nel mod. F24	4	G2	Credito canoni di locazione non percepiti (vedere istruzioni)	1	Credito canoni di locazione non percepiti (vedere istruzioni)
			,00		,00		,00		,00			,00

SEZIONE II - CREDITO D'IMPOSTA REINTEGRO ANTICIPAZIONI FONDI PENSIONE

G3	Anno anticipazione	1	Anno anticipazione	2	Reintegro Totale/Parziale	3	Somma reintegrata	4	Residuo precedente dichiaraz.	5	Anno 2012	6	di cui compensato nel mod. F24
			,00		,00		,00		,00		,00		,00

SEZIONE III - CREDITO D'IMPOSTA PER REDDITI PRODOTTI ALL'ESTERO

G4	Codice Stato estero	1		Anno	2	Reddito estero	3		4		5	
							,00	Imposta estera		,00	Reddito complessivo	,00
		Imposta lorda	6			Imposta netta	7		Credito utilizzato nelle precedenti dichiarazioni	8	di cui relativo allo Stato estero di col. 1	9
						,00		,00		,00		,00

SEZIONE IV - CREDITO D'IMPOSTA PER GLI IMMOBILI COLPITI DAL SISMA IN ABRUZZO

G5	Abitazione principale	Codice fiscale	1		Numero rata	2	Totale credito	3	Residuo precedente dichiarazione	4
G6	Altri immobili	Impresa/ Professione	1	Codice fiscale	2	3	Numero rata	4	Rateazione	5

SEZIONE V - CREDITO D'IMPOSTA PER INCREMENTO OCCUPAZIONE

G7	Residuo precedente dichiaraz.	1	Residuo precedente dichiaraz.	2	di cui compensato nel mod. F24	3	G8	Residuo precedente dichiaraz.	1	Residuo precedente dichiaraz.	2	Anno 2012	3	di cui compensato nel mod. F24
			,00		,00		,00			,00		,00		,00

QUADRO I IMU

I1	Barrare la casella se si intende utilizzare, con il Mod. F24, l'intero importo del credito risultante dalla presente dichiarazione per il versamento dell'IMU dovuta per l'anno 2013; in tal caso l'intero ammontare degli importi a credito non sarà rimborsato dal sostituto d'imposta oppure indicare l'ammontare dell'IMU dovuta per l'anno 2013 che si intende versare con il modello F24 mediante compensazione del credito risultante dalla presente dichiarazione; in tal caso il credito non sarà rimborsato dal sostituto d'imposta fino a concorrenza dell'importo indicato nella casella "2"	1	IMPORTO
			,00

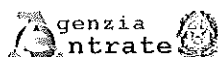
FIRMA DELLA DICHIARAZIONE

Con l'apposizione della firma si esprime anche il consenso al trattamento dei dati sensibili indicati nella dichiarazione		FIRMA DEL CONTRIBUENTE	
N. modelli compilati	1	Barrare la casella per richiedere di essere informato direttamente dal soggetto che presta l'assistenza fiscale di eventuali comunicazioni dell'Agenzia delle Entrate	



MODELLO 730-1 redditi 2012

Scheda per la scelta della destinazione
dell'8 per mille dell'IRPEF e del 5 per mille dell'IRPEF



Da consegnare unitamente alla dichiarazione
Mod. 730/2013 al sostituto d'imposta, al
C.A.F. o al professionista abilitato, utilizzando
l'apposita busta chiusa contrassegnata sui
lombi di chiusura.

CONTRIBUENTE

CODICE FISCALE
(obbligatorio)

BRNGNN49L54M082I

COGNOME (per le donne indicare il cognome da nubile)

NOME

SESSO (M o F)

DATI
ANAGRAFICI

BRUNO

GIOVANNA

F

DATA DI NASCITA
GIORNO MESE

COMUNE (o Stato estero) DI NASCITA

PROVINCIA (sigla)

14

07

ANNO
1949

VITERBO

VT

LA SCELTA DELLA DESTINAZIONE DELL'OTTO PER MILLE DELL'IRPEF E QUELLA DEL CINQUE PER MILLE DELL'IRPEF
NON SONO IN ALCUN MODO ALTERNATIVE FRA LORO. PERTANTO POSSONO ESSERE ESPRESSE ENTRAMBE LE SCELTE

SCELTA PER LA DESTINAZIONE DELL'OTTO PER MILLE DELL'IRPEF (in caso di scelta FIRMARE in UNO degli spazi sottostanti)

Stato

Chiesa cattolica

Unione Chiese cristiane avventiste del 7° giorno

Assemblee di Dio in Italia

X

Chiesa Valdese unione delle chiese
metodiste e valdesi

Chiesa Evangelica Luterana in Italia

Unione Comunità Ebraiche Italiane

Sacra arcidiocesi ortodossa d'Italia ed Esarcato
per l'Europa Meridionale

Chiesa Apostolica in Italia

Unione Cristiana Evangelica Battista d'Italia

In aggiunta a quanto indicato nell'informativa sul trattamento dei dati, contenuta nel paragrafo 9 del capitolo I delle istruzioni,
si precisa che i dati personali del contribuente verranno utilizzati solo dall'Agenzia delle Entrate per attuare la scelta.

AVVERTENZE Per esprimere la scelta a favore di una delle dieci istituzioni beneficiarie della quota dell'otto per mille dell'IRPEF, il
contribuente deve apporre la propria firma nel riquadro corrispondente. La scelta deve essere fatta esclusivamente per una delle
istituzioni beneficiarie.

La mancanza della firma in uno dei dieci riquadri previsti costituisce scelta non espressa da parte del contribuente. In tal caso, la ri-
partizione della quota d'imposta non attribuita è stabilita in proporzione alle scelte espresse. La quota non attribuita spettante alle
Assemblee di Dio in Italia e alla Chiesa Apostolica in Italia è devoluta alla gestione statale.

SCELTA PER LA DESTINAZIONE DEL CINQUE PER MILLE DELL'IRPEF (in caso di scelta FIRMARE in UNO degli spazi sottostanti)

Sostegno del volontariato e delle altre organizzazioni non lucrative di utilità sociale,
delle associazioni di promozione sociale e delle associazioni e fondazioni riconosciute
che operano nei settori di cui all'art. 10, c. 1, lett a), del D.Lgs. n. 460 del 1997

Finanziamento della ricerca scientifica
e della università

FIRMA

FIRMA

X

Codice fiscale del
beneficiario (eventuale)

Codice fiscale del
beneficiario (eventuale)

Finanziamento della ricerca sanitaria

Finanziamento delle attività di tutela, promozione
e valorizzazione dei beni culturali e paesaggistici

FIRMA

FIRMA

Codice fiscale del
beneficiario (eventuale)

Sostegno delle attività sociali svolte
dal comune di residenza

Sostegno alle associazioni sportive dilettantistiche riconosciute ai fini sportivi dal CONI
a norma di legge che svolgono una rilevante attività di interesse sociale

FIRMA

FIRMA

Codice fiscale del
beneficiario (eventuale)

In aggiunta a quanto indicato nell'informativa sul trattamento dei dati, contenuta nel paragrafo 9 del capitolo I delle istruzioni,
si precisa che i dati personali del contribuente verranno utilizzati solo dall'Agenzia delle Entrate per attuare la scelta.

AVVERTENZE Per esprimere la scelta a favore di una delle finalità destinarie della quota del cinque per mille dell'IRPEF, il contri-
buente deve apporre la propria firma nel riquadro corrispondente. Il contribuente ha inoltre la facoltà di indicare anche il codice fiscale
di un soggetto beneficiario. La scelta deve essere fatta esclusivamente per una delle finalità beneficiarie.



DICHIARAZIONE DI CONSENSO
Ai sensi dell'art. 23 del D. Lgs. 30 giugno 2003 n. 196

Il sottoscritto, ARENA MAURO, essendosi rivolto al
C.A.F. COLDIRETTI S.R.L. per il servizio di assistenza relativo all'elaborazione del modello
730.....(730, Unico ISE o RED) ed avendo fornito al C.A.F. COLDIRETTI S.R.L., tramite la
Società VITERBO-Impresa Verde Tuscia Srl con esso convenzionata, i miei
dati personali necessari a tale elaborazione, in relazione a quanto previsto dal Decreto Legislativo n.
196/2003, dopo essere stato informato delle finalità e modalità del trattamento cui sono destinati i
dati nonché di ogni altro elemento contenuto nell'art. 13 del citato decreto:

☒ do il mio consenso ☐ nego il mio consenso

al trattamento dei miei dati personali per finalità collegate al servizio fornito dal CAAF e più
precisamente per la predisposizione e l'invio dei dati agli Uffici competenti; la conservazione dei
dati contenuti sui modelli elaborati e per tutte le comunicazioni, collegate al servizio reso, che si
rendessero necessarie nei miei confronti.

☒ do il mio consenso ☐ nego il mio consenso

all'utilizzo dei miei dati personali, ivi compreso la scelta della destinazione dell'8 per mille e del 5
per mille, contenuti nell'archivio fiscale, per l'espletamento di altre pratiche, l'elaborazione
statistica e/o l'erogazione di altre prestazioni rese nell'ambito del Centro VITERBO-Impresa Verde Tuscia Srl

☒ do il mio consenso ☐ nego il mio consenso

alla comunicazione dei miei dati personali al CAAF ed alle strutture di servizio da essa costituite,
per l'invio di informative prodotte dalle organizzazioni sopra citate.

Autorizzazioni a svolgere funzioni amministrative

☒ autorizzo ☐ non autorizzo

Il C.A.F. COLDIRETTI S.R.L. e le società di servizi con esso convenzionate, a ritirare dal mio
sostituto d'imposta, anche per tramite dei servizi offerti dall'Agenzia delle entrate, il modello CUD,
ovvero i dati contenuti nel modello CUD

☒ autorizzo ☐ non autorizzo

Il C.A.F. COLDIRETTI S.R.L. e le società di servizi con esso convenzionate, ad eseguire per mio
conto tutte le verifiche catastali, ivi compreso la richiesta di visure e/o atti catastali, atte a definire le
proprietà immobiliari e i diritti reali gravanti sulle stesse, al fine del trattamento dei dati in sede di
compilazione della dichiarazione dei redditi e/o della dichiarazione e moduli di versamento ICI.

Data 10/06/2013 Firma _____



DELEGA

Io sottoscritto/a ARENA MAURO Codice Fiscale RNAMRA47R16M082E
nato/a a VITERBO Prov. VT il 16/10/1947 residente a _____
Prov. _____ cap _____ via _____ n. _____,
con il presente atto delego il CAF COLDIRETTI S.r.l., anche per il tramite di società convenzionate
ai sensi dell'art. 11 del D.M. 164/99, a:

☒ rappresentarmi nei confronti del mio sostituto d'imposta per la richiesta del modello CUD
ovvero dei dati contenuti nello stesso;

☐ richiedere all'INPS o altro Istituto Previdenziale i dati relativi alla matricola necessari per
l'elaborazione del modello RED.

La presente delega può essere revocata solo per iscritto.

Firma

Il /la sottoscritto/a avendo preso visione, a norma di quanto previsto dall'art. 13 del D.Lgs.
196/2003, dell'informativa sul trattamento dei propri dati personali, ivi compresi i dati sensibili
di cui all'art. 26 del medesimo D.Lgs.:

1. consente il loro trattamento per il conseguimento delle finalità della presente delega;
2. consente al CAF COLDIRETTI S.r.l. il trattamento dei dati medesimi per gli
adempimenti degli obblighi previsti dalla normativa;
3. consente la comunicazione dei dati alle società convenzionate con il CAF COLDIRETTI
S.r.l. per lo svolgimento della pratica.

Firma

Data,

DICHIARAZIONE DI CONSENSO
Ai sensi dell'art. 23 del D. Lgs. 30 giugno 2003 n. 196

Il sottoscritto, BRUNO GIOVANNA, essendosi rivolto al
C.A.F. COLDIRETTI S.R.L. per il servizio di assistenza relativo all'elaborazione del modello
730.....(730, Unico ISE o RED) ed avendo fornito al C.A.F. COLDIRETTI S.R.L., tramite la
Società VITERBO-Impresa Verde Tuscia Srl con esso convenzionata, i miei
dati personali necessari a tale elaborazione, in relazione a quanto previsto dal Decreto Legislativo n.
196/2003, dopo essere stato informato delle finalità e modalità del trattamento cui sono destinati i
dati nonché di ogni altro elemento contenuto nell'art. 13 del citato decreto:

☒ do il mio consenso ☐ nego il mio consenso

al trattamento dei miei dati personali per finalità collegate al servizio fornito dal CAAF e più
precisamente per la predisposizione e l'invio dei dati agli Uffici competenti; la conservazione dei
dati contenuti sui modelli elaborati e per tutte le comunicazioni, collegate al servizio reso, che si
rendessero necessarie nei miei confronti.

☒ do il mio consenso ☐ nego il mio consenso

all'utilizzo dei miei dati personali, ivi compreso la scelta della destinazione dell'8 per mille e del 5
per mille, contenuti nell'archivio fiscale, per l'espletamento di altre pratiche, l'elaborazione
statistica e/o l'erogazione di altre prestazioni rese nell'ambito del Centro VITERBO-Impresa Verde Tuscia Srl

☒ do il mio consenso ☐ nego il mio consenso

alla comunicazione dei miei dati personali al CAAF ed alle strutture di servizio da essa costituite,
per l'invio di informative prodotte dalle organizzazioni sopra citate.

Autorizzazioni a svolgere funzioni amministrative

☒ autorizzo ☐ non autorizzo

Il C.A.F. COLDIRETTI S.R.L. e le società di servizi con esso convenzionate, a ritirare dal mio
sostituto d'imposta, anche per tramite dei servizi offerti dall'Agenzia delle entrate, il modello CUD,
ovvero i dati contenuti nel modello CUD

☒ autorizzo ☐ non autorizzo

Il C.A.F. COLDIRETTI S.R.L. e le società di servizi con esso convenzionate, ad eseguire per mio
conto tutte le verifiche catastali, ivi compreso la richiesta di visure e/o atti catastali, atte a definire le
proprietà immobiliari e i diritti reali gravanti sulle stesse, al fine del trattamento dei dati in sede di
compilazione della dichiarazione dei redditi e/o della dichiarazione e moduli di versamento ICI.

Data 10/06/2013 Firma _____



AUTOCERTIFICAZIONE
(Rilasciata ai sensi degli artt.li 46 e seguenti del D.P.R. 28.12.2000, n. 445)

Il sottoscritto BRUNO GIOVANNA

Nato a VITERBO Prov. VT, il 14/07/1949,
e residente in ()
codice fiscale BRNGNN49L54M082I,

consapevole delle conseguenze civili, penali e fiscali, conseguenti ad una falsa dichiarazione, sotto la propria responsabilità dichiara quanto segue:

- (E1) - La fattura/ricevuta pari a 4027,00 euro, e' relativa all'acquisto di protesi necessarie per la menomazione propria e/o dei propri familiari fiscalmente a carico.
- Il sottoscritto BRUNO GIOVANNA, essendo stato informato sia degli obblighi tributari posti a carico di coloro che detengono investimenti all'estero e/o attività all'estero di natura finanziaria (D.L. n. 167/90 - c.d. 'monitoraggio fiscale'), sia di quelli posti a carico di coloro che detengono immobili all'estero e/o attività all'estero di natura finanziaria (D.L. n. 201/2011 - IVIE ed IVAFE), dichiara di non essere tenuto alla compilazione sia del Modulo RW 2013 sia della Sez. XV del Quadro RM 2013.

Data: 10/06/2013

In fede

Estremi del documento:



AUTOCERTIFICAZIONE

(Rilasciata ai sensi degli artt.li 46 e seguenti del D.P.R. 28.12.2000, n. 445)

Il sottoscritto ARENA MAURO

Nato a VITERBO Prov. VT , il 16/10/1947 ,
e residente in VITERBO (VT) VIA A.DE GASPERI 9/A
codice fiscale RNAMEA47R16M082E ,

consapevole delle conseguenze civili, penali e fiscali, conseguenti ad una falsa dichiarazione, sotto la propria responsabilità dichiara quanto segue:

- (E1) - La fattura/ricevuta pari a 290,00 euro, e' relativa all'acquisto di protesi necessarie per la menomazione propria e/o dei propri familiari fiscalmente a carico.
- Il sottoscritto ARENA MAURO, essendo stato informato sia degli obblighi tributari posti a carico di coloro che detengono investimenti all'estero e/o attività all'estero di natura finanziaria (D.L. n. 167/90 - c.d. 'monitoraggio fiscale'), sia di quelli posti a carico di coloro che detengono immobili all'estero e/o attività all'estero di natura finanziaria (D.L. n. 201/2011 - IVIE ed IVAFE), dichiara di non essere tenuto alla compilazione sia del Modulo RW 2013 sia della Sez. XV del Quadro RM 2013.

Data: 10/06/2013

In fede

Estremi del documento:

, ,
, ,
, ,



DATI IDENTIFICATIVI

Sono riportati il codice fiscale, il cognome e il nome o la denominazione del sostituto d'imposta o del CAF o del professionista abilitato che ha prestato l'assistenza fiscale.

Per il CAF viene anche riportato il numero di iscrizione al relativo Albo. Sono, inoltre, riportati il codice fiscale, il cognome e il nome del contribuente e, in caso di dichiarazione congiunta, del coniuge dichiarante, ai quali è stata prestata l'assistenza fiscale.

L'impegno da parte del soggetto che ha prestato l'assistenza fiscale (CAF o professionista abilitato) ad informare il contribuente di eventuali comunicazioni dell'Agenzia delle entrate relative alla presente dichiarazione, è attestato dalla barratura della relativa casella.

RIEPILOGO DEI REDDITI

Sono riportati per ciascun tipo di reddito gli importi determinati sulla base di quanto indicato nei corrispondenti quadri del contribuente, che concorrono alla determinazione del reddito complessivo ai fini IRPEF. Inoltre viene riportato l'ammontare del reddito dei fabbricati locati con applicazione della cedolare secca, che quindi non concorre alla formazione del reddito complessivo. In caso di dichiarazione congiunta sono riportati anche gli importi dei redditi del coniuge dichiarante.

CALCOLO DEL REDDITO IMPONIBILE E DELL'IMPOSTA LORDA

Sono riportati i dati per la determinazione del reddito imponibile e della relativa imposta dovuta.

L'importo del reddito imponibile è ottenuto sottraendo dal reddito gli oneri deducibili sulla base di quanto indicato nella SEZ. II del quadro E del Mod. 730.

L'imposta lorda è calcolata sulla base delle aliquote corrispondenti agli scaglioni di reddito.

CALCOLO DETRAZIONI E CREDITI D'IMPOSTA

L'imposta netta è ottenuta sottraendo dall'imposta lorda:

- le detrazioni per carichi di famiglia (art. 12 del TUIR);
- le detrazioni per redditi di lavoro dipendente e assimilati, di pensione e altri redditi (art. 13 del TUIR);
- la detrazione per oneri determinata sulla base di quanto indicato nella SEZ. I, nella SEZ. III e nelle SEZ. IV, V e VI del quadro E del Mod. 730;
- la detrazione per il personale del comparto sicurezza, difesa e soccorso (rigo C14);
- il credito d'imposta per il riacquisto della prima casa (rigo G1);
- il credito d'imposta per il reintegro delle anticipazioni sui fondi pensione (rigo G3);
- il credito d'imposta per l'incremento dell'occupazione (rigo G7);
- il credito d'imposta per le mediazioni (rigo G8).

CALCOLO DELL'IMPOSTA NETTA E DEL RIGO DIFFERENZA

Dall'importo dell'imposta netta vengono sottratti:

- i crediti d'imposta per gli immobili colpiti dal sisma verificatosi in Abruzzo (righe G5 e G6);
- i crediti d'imposta per i redditi prodotti all'estero determinato sulla base di quanto indicato nel quadro G, sezione III;
- il credito d'imposta per i canoni non percepiti (rigo G2);
- le ritenute già effettuate dal sostituto d'imposta all'atto della corrispondenza della retribuzione o della pensione e degli altri emolumenti;
- le ritenute relative ai redditi diversi da quelli di lavoro dipendente o di pensione, dichiarate nei quadri D e F del Mod. 730;
- l'eccedenza risultante dalla precedente dichiarazione;
- gli acconti versati tramite il sostituto d'imposta ovvero direttamente dal contribuente.

CALCOLO DELL'ADDITIONALE REGIONALE ALL'IRPEF E DELL'ADDITIONALE COMUNALE ALL'IRPEF

È riportato:

- l'importo del reddito su cui sono dovute l'addizionale regionale o l'addizionale comunale all'IRPEF;
- l'importo dovuto dell'addizionale regionale all'IRPEF;
- l'addizionale regionale all'IRPEF risultante dalla certificazione;
- l'eccedenza di addizionale regionale all'IRPEF risultante dalla precedente dichiarazione;
- l'importo dovuto dell'addizionale comunale all'IRPEF;
- l'addizionale comunale all'IRPEF risultante dalla certificazione;
- l'eccedenza di addizionale comunale all'IRPEF risultante dalla precedente dichiarazione;
- l'acconto dell'addizionale comunale all'IRPEF per il 2013;
- l'acconto per l'addizionale comunale all'IRPEF 2013 risultante dalla certificazione.

CEDOLARE SECCA LOCAZIONI

Sono riportati l'ammontare della cedolare secca dovuta, l'eccedenza risultante dalla precedente dichiarazione e l'importo degli acconti della cedolare secca versati per il 2012.

CONTRIBUTO DI SOLIDARIETÀ

Sono riportati la base imponibile su cui calcolare il contributo di solidarietà, l'importo del contributo dovuto e l'importo del contributo risultante dalla certificazione.

LIQUIDAZIONE DELLE IMPOSTE DEL DICHIARANTE E DEL CONIUGE

È riportato il risultato contabile del calcolo dell'IRPEF e delle addizionali all'IRPEF che saranno trattenute ovvero rimborsate dal sostituto d'imposta.

Nel caso di compilazione del quadro IMU, l'eventuale credito relativo a ciascuna imposta è ripartito tra l'ammontare che può essere utilizzato in compensazione con il mod. F24 per il versamento dell'IMU e l'ammontare che sarà rimborsato dal sostituto d'imposta.

Sono indicati gli importi della prima e della seconda o unica rata di acconto IRPEF che saranno trattenuti, alle scadenze dovute, dal sostituto d'imposta.

È indicato l'eventuale acconto del 20 per cento sui redditi soggetti a tassazione separata della SEZ. II del quadro D.

È indicato l'acconto dell'addizionale comunale IRPEF 2013 che sarà trattenuto, alla scadenza dovuta, dal sostituto d'imposta.

È indicato l'ammontare dell'imposta sostitutiva relativa ai compensi percepiti per l'incremento della produttività.

È riportato l'ammontare della cedolare secca sulle locazioni che sarà trattenuta o rimborsata dal sostituto d'imposta. Sono indicati gli importi della prima e della seconda o unica rata di acconto della cedolare secca per il 2013 che saranno trattenuti, alle scadenze dovute, dal sostituto d'imposta.

È riportato l'ammontare del contributo di solidarietà che sarà trattenuto dal sostituto d'imposta.

È inoltre indicato il numero delle rate richieste per i versamenti del saldo e degli eventuali acconti.

ALTRI DATI

Sono riportati i dati relativi all'ammontare residuo dei crediti d'imposta per il riacquisto della prima casa, per l'incremento dell'occupazione, per gli immobili colpiti dal sisma in Abruzzo, per il reintegro delle anticipazioni sui fondi pensione e per le mediazioni che il contribuente può utilizzare in compensazione ovvero riportare nella successiva dichiarazione dei redditi.

È indicato l'ammontare complessivo delle spese sanitarie per le quali si è fruito della rateizzazione nella presente dichiarazione; tale importo dovrà essere riportata nella successiva dichiarazione dei redditi mod. 730 per fruire della seconda rata della detrazione spettante.

È indicato il reddito di riferimento (somma di reddito complessivo e base imponibile della cedolare secca) per la determinazione delle detrazioni commisurate al reddito (es. detrazioni per carichi di famiglia e lavoro) e di altri benefici collegati al possesso di requisiti reddituali, quali ad esempio l'ISEE.

Sono presenti i dati relativi al credito per imposte pagate all'estero con distinta indicazione dello Stato e dell'anno di produzione del reddito estero; tali informazioni dovranno essere utilizzate nella successiva dichiarazione dei redditi qualora il contribuente intenda fruire del credito d'imposta per redditi prodotti all'estero.

Sono indicati i redditi fondiari relativi a terreni non affittati e fabbricati non locati, nonché il reddito dell'abitazione principale e delle relative pertinenze, non imponibili in quanto l'IRPEF e le relative addizionali sono sostituite dall'IMU. Tali informazioni possono assumere rilievo nell'ambito di prestazioni previdenziali e assistenziali.

RISULTATO DELLA LIQUIDAZIONE

Nel prospetto viene indicato l'ammontare dell'importo che sarà trattenuto o rimborsato dal datore di lavoro o dall'ente pensionistico in busta paga.

Nel caso di dichiarazione presentata in forma congiunta, nel prospetto è indicato un unico importo complessivo che tiene conto della liquidazione delle imposte di entrambi i coniugi.

Nel caso di compilazione del quadro IMU, sono riportati i dati relativi agli importi a credito che devono essere utilizzati per la compilazione del mod. F24 ai fini del pagamento dell'IMU. In particolare, per ogni credito sono riportati il codice tributo, l'anno di riferimento ed il relativo importo; per i crediti relativi alle addizionali regionale e comunale è inoltre riportato il codice regione / comune.

RICEVUTA DELL'AVVENUTA CONSEGNA DELLA DICHIARAZIONE MOD. 730 E DEL PROSPETTO MOD. 730/3

Il sottoscritto ARENA MAURO

C.F. RNAMRA47R16M082E

dichiara di aver ricevuto in data odierna la copia del Mod. 730 ed il prospetto di liquidazione Mod. 730/3 relativi alla dichiarazione dei redditi 2012

Data _____

Firma del dichiarante _____

