

# Allegato verbale Ufficio Elettorale provinciale. Elezione Consiglio Provinciale

**Prospetto 1 - DETERMINAZIONE DELL'INDICE DI PONDERAZIONE**

colonne

1

2

3

4



5

6

7

8

Fascia demografica	Popolazione legale	Valore percentuale fascia	1° controllo soglie 45% o 35%	Ricalcolo valore percentuale	2° controllo soglia 35%	Valore percentuale definitivo	N. sindacie consiglieri	Indice di ponderazione
a) fino a 3.000 ab.	53892	17,225	0	0	0	17,225	319	54
b) da 3.001 a 5.000 ab.	47869	15,300	0	0	0	15,300	151	101
c) da 5.001 a 10.000 ab.	89387	28,570	0	0	0	28,570	148	193
d) da 10.001 a 30.000 ab.	58507	18,700	0	0	0	18,700	68	275
e) da 30.001 a 100.000 ab.	63209	20,203	0	0	0	20,203	33	612
<i>Totale</i>	312864	99,998	0	0	0	99,998	719	1235


Prospetto 2

*Allegato verbale Ufficio Elettorale provinciale. Elezione Consiglio Provinciale*

**ELEZIONE DEL CONSIGLIO PROVINCIALE**

**DI VITERBO**

**PROSPETTO DELLE CIFRE ELETTORALI PONDERATE DI LISTA**

Fascia demografica	Seggio centrale/ sottosezioni	Indice di ponderazione (colonna 8 prospetto 1)	Lista n. 1 Partito Democratico		Lista n. 2 Le Ali della Libertà		Lista n. 3 Ricominciamo a far Politica da Sinistra		Lista n. 4 Centrodestra Unito		Lista n. 5 Moderati e Riformisti "Cambia la Tuscia"	
			Voti	Voti ponderati	Voti	Voti ponderati	Voti	Voti ponderati	Voti	Voti ponderati	Voti	Voti ponderati
Fascia a) fino a 3.000 abitanti	Seggio centrale	54	146	7884	36	1944	10	540	49	2646	32	1728
	<b>Totale fascia a)</b>		<b>146</b>	<b>7884</b>	<b>36</b>	<b>1944</b>	<b>10</b>	<b>540</b>	<b>49</b>	<b>2646</b>	<b>32</b>	<b>1728</b>
Fascia b) da 3.001 a 5.000 abitanti	Seggio centrale	101	55	5555	10	1010	15	1515	24	2424	18	1818
	<b>Totale fascia b)</b>		<b>55</b>	<b>5555</b>	<b>10</b>	<b>1010</b>	<b>15</b>	<b>1515</b>	<b>24</b>	<b>2424</b>	<b>18</b>	<b>1818</b>
Fascia c) da 5.001 a 10.000 abitanti	Seggio centrale	193	48	9264	8	1544	3	579	35	6755	39	7527
	<b>Totale fascia c)</b>		<b>48</b>	<b>9264</b>	<b>8</b>	<b>1544</b>	<b>3</b>	<b>579</b>	<b>35</b>	<b>6755</b>	<b>39</b>	<b>7527</b>
Fascia d) da 10.001 a 30.000 abitanti	Seggio centrale	275	35	9625	13	3575	2	550	3	825	7	1925
	<b>Totale fascia d)</b>		<b>35</b>	<b>9625</b>	<b>13</b>	<b>3575</b>	<b>2</b>	<b>550</b>	<b>3</b>	<b>825</b>	<b>7</b>	<b>1925</b>
Fascia e) da 30.001 a 100.000 abitanti	Seggio centrale	612	14	8568	0	0	0	0	8	4896	9	5508
	<b>Totale fascia e)</b>		<b>14</b>	<b>8568</b>	<b>0</b>	<b>0</b>	<b>0</b>	<b>0</b>	<b>8</b>	<b>4896</b>	<b>9</b>	<b>5508</b>
<b>CIFRA ELETTORALE PONDERATA</b>		<b>1235</b>	<b>298</b>	<b>40896</b>	<b>67</b>	<b>8073</b>	<b>30</b>	<b>3184</b>	<b>119</b>	<b>17546</b>	<b>105</b>	<b>18506</b>

Allegato verbale Ufficio elettorale provinciale. Elezione Consiglio Provinciale

PROSPETTO DELLE CIFRE INDIVIDUALI PONDERATE DEI CANDIDATI DI LISTA

LISTA n.1,avente il contrassegno PD

Fascia demografica	Seggio centrale/ sottosezioni	Indice di ponderazione (colonna 8 prospetto 1 - par. 4)	ANGELELLI GIANLUCA		CECCARINI GLORIA		CIMARELLO LUCIANO		FABBRINI ALDO		FORTUNATI LUIS		LUZI MIRKO		PALOZZI MAURIZIO		PISTONI CINZIA		QUINTARELLI MARIO		STELLIFERI EUGENIO		BALDONI PAOLO			
			Voti di preferenza	Voti di preferenza ponderati	Voti di preferenza	Voti di preferenza ponderati	Voti di preferenza	Voti di preferenza ponderati	Voti di preferenza	Voti di preferenza ponderati	Voti di preferenza	Voti di preferenza ponderati	Voti di preferenza	Voti di preferenza ponderati	Voti di preferenza	Voti di preferenza ponderati	Voti di preferenza	Voti di preferenza ponderati	Voti di preferenza	Voti di preferenza ponderati	Voti di preferenza	Voti di preferenza ponderati	Voti di preferenza	Voti di preferenza ponderati		
Fascia a) fino a 3.000 abitanti	Seggio centrale	54	11	594	4	216	23	1242	5	270	0	0	29	1566	57	3078	0	0	7	378	9	486	0	0		
	Totale fascia a)		11	594	4	216	23	1242	5	270	0	0	29	1566	57	3078	0	0	7	378	9	486	0	0		
Fascia b) da 3.001 a 5.000 abitanti	Seggio centrale	101	6	606	0	0	4	404	2	202	0	0	5	505	24	2424	2	202	2	202	10	1010	0	0		
	Totale fascia b)		6	606	0	0	4	404	2	202	0	0	5	505	24	2424	2	202	2	202	10	1010	0	0		
Fascia c) da 5.001 a 10.000 abitanti	Seggio centrale	193	7	1351	0	0	3	579	4	772	1	193	2	386	17	3281	0	0	1	193	13	2509	0	0		
	Totale fascia c)		7	1351	0	0	3	579	4	772	1	193	2	386	17	3281	0	0	1	193	13	2509	0	0		
Fascia d) da 10.001 a 30.000 abitanti	Seggio centrale	275	12	3300	0	0	13	3575	2	550	0	0	1	275	7	1925	0	0	0	0	0	0	0	0		
	Totale fascia d)		12	3300	0	0	13	3575	2	550	0	0	1	275	7	1925	0	0	0	0	0	0	0	0		
Fascia e) da 30.001 a 100.000 abitanti	Seggio centrale	612	0	0	0	0	0	0	4	2448	0	0	0	0	2	1224	0	0	8	4896	0	0	0	0		
	Totale fascia e)		0	0	0	0	0	0	4	2448	0	0	0	0	2	1224	0	0	8	4896	0	0	0	0		
CIFRA INDIVID. PONDERATA			36	5851	4	216	43	5800	17	4242	1	193	37	2732	107	11932	2	202	18	5669	32	4005	0	0		

LISTA n.2,avente il contrassegno Le Ali della Libertà

Fascia demografica	Seggio centrale/ sottosezioni	Indice di ponderazione (colonna 8 prospetto 1 - par. 4)	CAMILI PIERO		AQUILANI SANDRINO		FIORDIGIGLI FRANCESCA		COSTANTINI COSTANTINO		PARROCCINI DOMENICO		BAGLIONI MASSIMILIANO													
			Voti di preferenza	Voti di preferenza ponderati	Voti di preferenza	Voti di preferenza ponderati	Voti di preferenza	Voti di preferenza ponderati	Voti di preferenza	Voti di preferenza ponderati	Voti di preferenza	Voti di preferenza ponderati	Voti di preferenza	Voti di preferenza ponderati												
Fascia a) fino a 3.000 abitanti	Seggio centrale	54	23	1242	5	270	4	216	0	0	2	108	1	54												
	Totale fascia a)		23	1242	5	270	4	216	0	0	2	108	1	54												
Fascia b) da 3.001 a 5.000 abitanti	Seggio centrale	101	3	303	6	606	0	0	0	0	0	0	0	0												
	Totale fascia b)		3	303	6	606	0	0	0	0	0	0	0	0												
Fascia c) da 5.001 a 10.000 abitanti	Seggio centrale	193	3	579	1	193	0	0	4	772	0	0	0	0												
	Totale fascia c)		3	579	1	193	0	0	4	772	0	0	0	0												
Fascia d) da 10.001 a 30.000 abitanti	Seggio centrale	275	3	825	7	1925	0	0	0	0	3	825	0	0												
	Totale fascia d)		3	825	7	1925	0	0	0	0	3	825	0	0												
Fascia e) da 30.001 a 100.000 abitanti	Seggio centrale	612	0	0	0	0	0	0	0	0	0	0	0	0												
	Totale fascia e)		0	0	0	0	0	0	0	0	0	0	0	0												
CIFRA INDIVID. PONDERATA			32	2949	19	2994	4	216	4	772	5	933	1	54												

LISTA n.3,avente il contrassegno Ricominciamo a far Politica da Sinistra

	Seggio centrale/ sottosezioni	Indice di ponderazione (colonna 8 prospetto 1 - par. 4)	CAROSI GIOVANNI		CRESCENZI MASSIMO		FERRARA GIULIO		MARCHETTI PAOLA		MENGONI MARIO		SPERONI CLAUDIO													
			Voti di preferenza	Voti di preferenza ponderati	Voti di preferenza	Voti di preferenza ponderati	Voti di preferenza	Voti di preferenza ponderati	Voti di preferenza	Voti di preferenza ponderati	Voti di preferenza	Voti di preferenza ponderati	Voti di preferenza	Voti di preferenza ponderati												
Fascia a) fino a 3.000 abitanti	Seggio centrale	54	5	270	1	54	0	0	0	0	0	0	3	162												
	Totale fascia a)		5	270	1	54	0	0	0	0	0	0	3	162												
Fascia b) da 3.001 a 5.000 abitanti	Seggio centrale	101	1	101	9	909	0	0	4	404	0	404	0	0												
	Totale fascia b)		1	101	9	909	0	0	4	404	0	404	0	0												
Fascia c) da 5.001 a 10.000 abitanti	Seggio centrale	193	0	0	0	0	0	0	0	0	1	0	2	386												
	Totale fascia c)		0	0	0	0	0	0	0	0	1	0	2	386												
Fascia d) da 10.001 a 30.000 abitanti	Seggio centrale	275	0	0	0	0	0	0	2	550	0	550	0	0												
	Totale fascia d)		0	0	0	0	0	0	2	550	0	550	0	0												
Fascia e) da 30.001 a 100.000 abitanti	Seggio centrale	612	0	0	0	0	0	0	0	0	0	0	0	0												
	Totale fascia e)		0	0	0	0	0	0	0	0	0	0	0	0												
CIFRA INDIVID. PONDERATA			6	371	10	963	0	0	6	954	1	954	5	548												

LISTA n.4,avente il contrassegno Centrodestra Unito

Fascia demografica	Seggio centrale/ sottosezioni	Indice di ponderazione (colonna 8 prospetto 1 - par. 4)	BAMBINI MASSIMO		CACI SERGIO		CATALDI ALBERTO		CIANTI GUIDO		EQUITANI PAOLO		GIULIANELLI MARIO		MENICACCI FABIO		MICCÌ ELPIDIO		NICOLAI ERMANNO		NICOLOSI STEFANIA		SERRA SALVATORE		VALENTINI MASSIMILIANO	
			Voti di preferenza	Voti di preferenza ponderati	Voti di preferenza	Voti di preferenza ponderati	Voti di preferenza	Voti di preferenza ponderati	Voti di preferenza	Voti di preferenza ponderati	Voti di preferenza	Voti di preferenza ponderati	Voti di preferenza	Voti di preferenza ponderati	Voti di preferenza	Voti di preferenza ponderati	Voti di preferenza	Voti di preferenza ponderati	Voti di preferenza	Voti di preferenza ponderati	Voti di preferenza	Voti di preferenza ponderati	Voti di preferenza	Voti di preferenza ponderati	Voti di preferenza	Voti di preferenza ponderati
Fascia a) fino a 3.000 abitanti	Seggio centrale	54	9	486	1	54	7	378	0	0	2	108	0	0	1	54	5	270	14	756	0	0	7	378	0	0
	Totale fascia a)		9	486	1	54	7	378	0	0	2	108	0	0	1	54	5	270	14	756	0	0	7	378	0	0
Fascia b) da 3.001 a 5.000 abitanti	Seggio centrale	101	0	0	0	0	7	707	10	1010	0	0	0	0	0	0	1	101	5	505	0	0	1	101	0	0
	Totale fascia b)		0	0	0	0	7	707	10	1010	0	0	0	0	0	0	1	101	5	505	0	0	1	101	0	0
Fascia c) da 5.001 a 10.000 abitanti	Seggio centrale	193	0	0	0	0	7	1351	9	1737	0	0	0	0	6	1158	4	772	6	1158	0	0	3	579	0	0
	Totale fascia c)		0	0	0	0	7	1351	9	1737	0	0	0	0	6	1158	4	772	6	1158	0	0	3	579	0	0
Fascia d) da 10.001 a 30.000 abitanti	Seggio centrale	275	0	0	0	0	2	550	0	0	0	0	0	0	0	0	1	275	0	0	0	0	0	0	0	0
	Totale fascia d)		0	0	0	0	2	550	0	0	0	0	0	0	0	0	1	275	0	0	0	0	0	0	0	0
Fascia e) da 30.001 a 100.000 abitanti	Seggio centrale	612	0	0	0	0	2	1224	0	0	0	0	0	0	0	0	4	2448	1	612	0	0	1	612	0	0
	Totale fascia e)		0	0	0	0	2	1224	0	0	0	0	0	0	0	0	4	2448	1	612	0	0	1	612	0	0
CIFRA INDIVID. PONDERATA			9	486	1	54	25	4210	19	2747	2	108	0	0	7	1212	15	3866	26	3031	0	0	12	1670	0	0

LISTA n.5,avente il contrassegno Moderati e Riformisti "Cambia la Tuscia"

Fascia demografica	Seggio centrale/ sottosezioni	Indice di ponderazione (colonna 8 prospetto 1 - par. 4)	TOFANI MAURIZIO		BARTOLINI EMANUELA		BOBBONI ANTONIO		CALISTI MARIA CHIARA		CATI TIZIANO		GIOVANALE MAURO		OCCHIONE ANDREA		SCARNATI MARIO		TRETA LIVIO		VOCCIA LAURA					
			Voti di preferenza	Voti di preferenza ponderati	Voti di preferenza	Voti di preferenza ponderati	Voti di preferenza	Voti di preferenza ponderati	Voti di preferenza	Voti di preferenza ponderati	Voti di preferenza	Voti di preferenza ponderati	Voti di preferenza	Voti di preferenza ponderati	Voti di preferenza	Voti di preferenza ponderati	Voti di preferenza	Voti di preferenza ponderati	Voti di preferenza	Voti di preferenza ponderati	Voti di preferenza	Voti di preferenza ponderati				
Fascia a) fino a 3.000 abitanti	Seggio centrale	54	8	432	2	108	0	0	1	54	7	378	0	0	3	162	4	216	4	216	2	108				
	Totale fascia a)		8	432	2	108	0	0	1	54	7	378	0	0	3	162	4	216	4	216	2	108				
Fascia b) da 3.001 a 5.000 abitanti	Seggio centrale	101	4	404	1	101	2	202	0	0	0	0	5	505	1	101	2	202	3	303	0	0				
	Totale fascia b)		4	404	1	101	2	202	0	0	0	0	5	505	1	101	2	202	3	303	0	0				
Fascia c) da 5.001 a 10.000 abitanti	Seggio centrale	193	8	1544	1	193	5	965	0	0	1	193	7	1351	4	772	8	1544	2	386	3	579				
	Totale fascia c)		8	1544	1	193	5	965	0	0	1	193	7	1351	4	772	8	1544	2	386	3	579				
Fascia d) da 10.001 a 30.000 abitanti	Seggio centrale	275	0	0	0	0	1	275	0	0	0	0	1	275	0	0	0	0	1	275	4	1100				
	Totale fascia d)		0	0	0	0	1	275	0	0	0	0	1	275	0	0	0	0	1	275	4	1100				
Fascia e) da 30.001 a 100.000 abitanti	Seggio centrale	612	4	2448	0	0	0	0	0	0	0	0	0	0	0	0	0	0	4	2448	1	612				
	Totale fascia e)		4	2448	0	0	0	0	0	0	0	0	0	0	0	0	0	0	4	2448	1	612				
CIFRA INDIVID. PONDERATA			24	4828	4	402	8	1442	1	54	8	571	13	2131	8	1035	14	1962	14	3628	10	2399				

Usc Culla

Ch

pm

fr

E


Prospetto 4

Allegato verbale Ufficio Elettorale  
provinciale Elezione Consiglio  
provincia di Viterbo

**ELEZIONE DEL CONSIGLIO PROVINCIALE  
DI  
VITERBO**

**RIPARTO DEI SEGGI - TABELLA DEI QUOZIENTI**

	Lista n. 1	Lista n. 2	Lista n. 3	Lista n. 4	Lista n. 5
	<i>Partito Democratico</i>	<i>Le Ali della Libertà</i>	<i>Ricominciamo a far Politica da Sinistra</i>	<i>Centrodestra Unito</i>	<i>Moderati e Riformisti "Cambia la Tuscia"</i>
1	40896,0	8073,0	3184,0	17546,0	18506,0
2	20448,0	4036,5	1592,0	8773,0	9253,0
3	13632,0	2691,0	1061,3	5848,7	6168,7
4	10224,0	2018,3	796,0	4386,5	4626,5
5	8179,2	1614,6	636,8	3509,2	3701,2
6	6816,0	1345,5	530,7	2924,3	3084,3
7	5842,3	1153,3	454,9	2506,6	2643,7
8	5112,0	1009,1	398,0	2193,3	2313,3
9	4544,0	897,0	353,8	1949,6	2056,2
10	4089,6	807,3	318,4	1754,6	1850,6
11	3717,8	733,9	289,5	1595,1	1682,4
12	3408,0	672,8	265,3	1462,2	1542,2
13	3145,8	621,0	244,9	1349,7	1423,5

Three handwritten marks are present on the right side of the page. At the top left is a stylized signature. At the top right are initials. At the bottom center is a large, circular scribble or signature.