



Prot. 30823/2019

ELEZIONE DEL CONSIGLIO PROVINCIALE

del 15 dicembre 2019

CONSIGLIO PROVINCIALE DI VITERBO

VERBALE DELLE OPERAZIONI DELL'UFFICIO ELETTORALE



[Four handwritten signatures in black ink]

VERBALE DELLE OPERAZIONI DELL'UFFICIO ELETTORALE

1.- INSEDIAMENTO DELL'UFFICIO ELETTORALE

L'anno duemiladiciannove, addì 16 (sedici) del mese di dicembre alle ore 14:45, l'Ufficio elettorale per l'**elezione del Consiglio provinciale di Viterbo** si è riunito per procedere alle operazioni ad esso attribuite dalla legge 7 aprile 2014, n. 56.

Sono presenti i signori:

Segretario Generale Dott. Francesco Loricchio

Presidente dell'Ufficio elettorale

Dott. Franco Fainelli	COMPONENTE
D.ssa Giacomina Alessandri	COMPONENTE
Sig.ra Marisa Galletti	COMPONENTE
Sig. Alessandro Gioia	COMPONENTE



2.- INTERVENTO DEI RAPPRESENTANTI DELLE LISTE

Il Presidente, accertato che sono stati designati i seguenti rappresentanti delle liste dei candidati presso il seggio centrale - e che tali rappresentanti si sono accreditati anche presso l'Ufficio elettorale prima dell'inizio degli adempimenti di cui al presente verbale - e risultano presenti ad assistere alle operazioni dell'Ufficio medesimo:

Lista n. 2: Tuscia Tricolore

Rappresentante di lista Sig Vincenzo Fini

Lista n. 3: Insieme per la Tuscia

Presentatore di lista Sig. Stefano Evangelista

Lista n. 4: Tuscia Democratica

Rappresentante di lista Sig Stefano Silvio Rosa

3. EVENTUALI RECLAMI E CORREZIONE MERI ERRORI MATERIALI

L'Ufficio elettorale procede ad esaminare gli eventuali reclami e contestazioni sulle operazioni del seggio centrale, nonché alla correzione degli eventuali, meri errori materiali che sono intervenuti nella compilazione dei verbali del seggio, decidendo come di seguito:
a tale riguardo il rappresentante della lista Tuscia Tricolore reitera la contestazione dell'annullamento della scheda ove era stato indicato il nominativo del candidato Romoli sotto la lista "Per i Beni Comuni" senza essere barrato il simbolo di lista, così come indicato al punto 10 del Verbale del Seggio elettorale. Sul punto il Presidente del Seggio ha deciso per l'annullamento del predetto voto facendo riferimento alla Sentenza del Consiglio di Stato n. 5913 del 21 novembre 2017.

L'Ufficio elettorale provinciale ritiene di decidere conformemente a quanto già fatto dal Presidente del Seggio non avendo elementi differenti da quanto sancito nella richiamata sentenza.

L'Ufficio Elettorale dà atto di quanto verificatosi - in ordine all'esercizio del diritto di voto della consigliera Anna Scarponi del comune di Civitella D'Agliano - ammessa al voto in quanto avente diritto, seppur non contemplata per mero errore nella lista sezionale.

4. DETERMINAZIONE DELL'INDICE DI PONDERAZIONE

L'Ufficio elettorale procede, poi, alla determinazione dell'indice di ponderazione per ciascuna delle fasce demografiche, effettuando le seguenti operazioni:

1) individua i comuni della provincia appartenenti alle diverse fasce demografiche e per ciascuna fascia somma la popolazione (quale risulta dall'ultimo censimento ufficiale) dei comuni appartenenti alla fascia escludendo la popolazione di quelli commissariati e riporta



nella colonna 1 del prospetto 1 che segue, i relativi dati, con il totale della popolazione della provincia (sempre escludendo quella dei comuni commissariati);

2)calcola, per ciascuna delle fasce demografiche, il valore percentuale, troncato alla terza cifra decimale, del rapporto tra la popolazione di ogni fascia demografica e la suddetta popolazione della provincia e lo riporta nella colonna 2 del prospetto 1;

3)verifica se il valore percentuale della popolazione di un comune sulla suddetta popolazione della provincia sia maggiore di 45; in tal caso, il valore percentuale della fascia di appartenenza del comune è ridotto a tale cifra, assegnando in aumento il valore percentuale eccedente tra le altre fasce cui non appartiene detto comune, ripartendolo tra queste in misura proporzionale alla rispettiva popolazione. Verifica, successivamente, se il valore percentuale (eventualmente come sopra rideterminato) riferito ad una o più fasce demografiche sia maggiore di 35, riducendolo, in tal caso, a tale cifra, e considerando che da tale riduzione deve essere esclusa la fascia demografica cui appartiene il comune con il valore percentuale originariamente superiore a 45. Assegna, quindi, il valore percentuale eccedente in aumento al valore percentuale delle altre fasce demografiche, ripartendolo tra queste in proporzione alla rispettiva popolazione in modo che nessuna di esse superi comunque la cifra di 35 (escludendo sempre la fascia demografica cui appartiene il comune il cui valore percentuale superava originariamente 45), ripetendo l'operazione ogni qualvolta il valore percentuale ricalcolato per ogni fascia demografica superi la cifra di 35. L'Ufficio riporta nelle colonne 3, 4, 5 e 6 del prospetto 1 l'esito di tali operazioni, troncando i valori decimali alla terza cifra decimale;

4)determina per ciascuna fascia demografica il numero complessivo dei sindaci e dei consiglieri al momento delle elezioni e li indica nella colonna 7 del medesimo prospetto 1;

5)determina, infine, riportandolo nella colonna 8, l'indice di ponderazione di ciascuna fascia demografica; a tal fine divide il valore percentuale definitivo di ogni fascia (di cui alla colonna 6) per il numero dei sindaci e consiglieri della relativa fascia (di cui alla colonna 7), troncando il relativo risultato alla terza cifra decimale e moltiplicandolo per 1.000.

Prospetto 1 – indici di ponderazione

FASCIA	ABITANTI FASCIA	ELETTORI	VALORE	VALORE CORRETTO	ECCEDENZ35%	VALORI PER ECCEDENZA	REDISTRIBUIZ ECCEDENZA	VALORE % DEFINITIVO	VALORE % DEFINITIVO / NUMERO ELETTORI	VALORE ARROTONDATO MEDIANTE TRONCAMENTO TERZA CIFRA DECIMALE	INDICE DI PONDERAZIONE (VALORE COLONNA PRECEDENTE * 1000)
A	53.892	337	17,225	17,225	0	0	0	17,225	0,0511	0,051	51
B	47.869	156	15,3	15,3	0	0	0	15,3	0,0981	0,098	98
C	89.387	155	28,57	28,57	0	0	0	28,57	0,1843	0,184	184
D	58.507	68	18,7	18,7	0	0	0	18,7	0,2750	0,275	275
E	63.209	33	20,203	20,203	0	0	0	20,203	0,6122	0,612	612

5. DETERMINAZIONE DELLA CIFRA ELETTORALE

PONDERATA DI CIASCUNA LISTA

L'Ufficio elettorale, ricevuto il verbale del seggio, procede alla determinazione della cifra elettorale ponderata di ciascuna lista, che è data dalla somma dei voti ponderati validi riportati da ciascuna di esse.



A tal fine l'Ufficio elettorale riporta, nel prospetto 2 per ogni fascia demografica, i voti di lista sommando, i voti riportati per ogni fascia demografica presso il seggio. Determina poi il numero dei voti ponderati di ciascuna lista, moltiplicando per ogni fascia il totale di tutti i voti validi della lista stessa per l'indice di ponderazione della relativa fascia, di cui alla colonna 8 del prospetto 1. Somma, quindi, per ciascuna lista i voti ponderati di tutte le fasce demografiche, ottenendo in tal modo le seguenti cifre elettorali ponderate:

Prospetto 2 – cifra elettorale ponderata di ciascuna lista

LISTA N. 1 avente il contrassegno <i>Per i BENI COMUNI</i> cifra elettorale ponderata	N 7.789
LISTA N. 2 avente il contrassegno TUSCIA TRICOLORE cifra elettorale ponderata	N 17.262
LISTA N. 3 avente il contrassegno <i>Insieme per la Tuscia</i> cifra elettorale ponderata	N 30.457
LISTA N. 4 avente il contrassegno TUSCIA DEMOCRATICA cifra elettorale ponderata	N 33.541




**6.- DETERMINAZIONE DELLA CIFRA INDIVIDUALE PONDERATA
DI CIASCUNO DEI CANDIDATI DI OGNI LISTA**

L'Ufficio elettorale determina la cifra individuale ponderata di ciascun candidato sulla base dei voti di preferenza ponderati.

A tal fine l'Ufficio elettorale riporta, distintamente per ogni lista, nel prospetto 3, di seguito nel presente verbale, per ogni fascia demografica, i voti di preferenza attribuiti a ciascun candidato quali risultano dai relativi verbali sezionali, sommando, i voti di preferenza riportati da ciascun candidato per ogni fascia demografica presso il seggio centrale. Determina poi i voti di preferenza ponderati ottenuti da ciascun candidato, moltiplicando per ogni fascia il totale di tutti i voti di preferenza di ciascun candidato per l'indice di ponderazione della rispettiva fascia demografica, di cui alla colonna 8 del prospetto 1. Somma, quindi, per ciascun candidato i voti di preferenza ponderati di tutte le fasce demografiche, determinando in tal modo la cifra individuale ponderata per ogni singolo candidato.

**7.- DETERMINAZIONE DELLA GRADUATORIA
DEI CANDIDATI DI CIASCUNA LISTA**

L'Ufficio elettorale, sulla base della cifra individuale ponderata dei singoli candidati, e tenuto presente che, a parità di cifra individuale ponderata, è proclamato eletto il candidato appartenente al sesso meno rappresentato tra gli eletti della lista e in caso di ulteriore parità risulta eletto il candidato più giovane, stabilisce, per ciascuna lista, la graduatoria decrescente dei candidati come risulta dai seguenti prospetti:



Prospetto 3 – cifra individuale ponderata dei singoli candidati**LISTA N. 1 avente il contrassegno:****Per i BENI COMUNI**

Candidati	Cifra individuale ponderata
Valentini Fabio	5922
Battisti Bengasi	1592
Sciarra Simone	0
Foderini Daniela	0
Cherchi Susanna	0
Stefanelli Ornella	0

LISTA N. 2 avente il contrassegno:**TUSCIA TRICOLORE**

Candidati	Cifra individuale ponderata
Grancini Gianluca	5287
Leonardi Sandro	3770
Camilli Roberto	3687
Boccolini Alberico	1243
Pontuale Alessandro	1069
Liberati Leopoldo	838
Fabi Simona	388
Paolucci Cecilia Maria	388
Mercuri Claudia	337
Ferri Pietro Maria	204
De Masi Tatiana	0
Coletta Simona	0

LISTA N. 3 avente il contrassegno:**Insieme per la Tuscia**

Candidati	Cifra individuale ponderata
Romoli Alessandro	6420
Costa Matteo	5243
Marini Giulio	4428
Bracolini Augusto	3576
Perlorca Ombretta	3213
Testa Maurizio	2797
Massaini Matteo	2624
Del Signore Rosalinda	1113
Piacenti Marzia	470
Guiducci Federica	275
Barbini Anna Maria	0
Satriani Emanuele	0

LISTA N. 4 avente il contrassegno:**TUSCIA DEMOCRATICA**


Candidati	Cifra individuale ponderata
Palozzi Maurizio	8463
Postiglioni Carlo	5290
Stelliferi Eugenio	4814
Novelli Lina	4534
Delle Monache Lina	3742
Barelli Giacomo	2118
Mengoni Mario	1523
Perugini Giulia	1155
Cavalloro Claudio	737
Antonuzzi Paolo	510
Proietti Ylenia	408
Claudiani Antonella	0

8.- RIPARTO DEI SEGGI TRA LE LISTE

Con le cifre elettorali ponderate di ciascuna lista, determinate con le operazioni di cui al paragrafo 5, l'Ufficio elettorale procede alla determinazione del numero dei seggi di consigliere provinciale da attribuire a ciascuna di esse; a tal fine compie le seguenti operazioni:

- divide la cifra elettorale ponderata di ciascuna lista successivamente per 1, 2, 3, 4, ecc. fino a **12 (dodici)**, che è il numero dei seggi di consigliere assegnato al consiglio provinciale ed ottiene i quozienti di cui prende nota nel prospetto 4 di seguito nel presente verbale;
- sceglie, tra i quozienti così ottenuti, i più alti nel numero di **12 (dodici)** eguale al numero dei consiglieri provinciali da eleggere, disponendoli in una graduatoria decrescente e, a parità di quoziente, nelle cifre intere e decimali, considerando quello appartenente alla lista con la maggiore cifra elettorale e, a parità di quest'ultima, procedendo per sorteggio.

La graduatoria decrescente dei quozienti, è la seguente:




Prospetto 4 – Riparto seggi

Divisori	LISTA 1 - Per i beni comuni Quozienti cifra elettorale	LISTA 2 - Tuscia Tricolore Quozienti cifra elettorale	LISTA 3 - Insieme per la Tuscia Quozienti cifra elettorale	LISTA 4 - Tuscia Democratica Quozienti cifra elettorale
1	7789,000	17262,000	30457,000	33541,000
2	3894,500	8631,000	15228,500	16770,500
3	2596,333	5754,000	10152,333	11180,333
4	1947,250	4315,500	7614,250	8385,250
5	1557,800	3452,400	6091,400	6708,200
6	1298,167	2877,000	5076,167	5590,167
7	1112,714	2466,000	4351,000	4791,571
8	973,625	2157,750	3807,125	4192,625
9	865,444	1918,000	3384,111	3726,778
10	778,900	1726,200	3045,700	3354,100
11	708,091	1569,273	2768,818	3049,182
12	649,083	1438,500	2538,083	2795,083

La graduatoria decrescente dei quozienti è la seguente:

1	LISTA 4 - Tuscia Democratica	33541,000
2	LISTA 3 - Insieme per la Tuscia	30457,000
3	LISTA 2 - Tuscia Tricolore	17262,000
4	LISTA 4 - Tuscia Democratica	16770,500
5	LISTA 3 - Insieme per la Tuscia	15228,500
6	LISTA 4 - Tuscia Democratica	11180,333
7	LISTA 3 - Insieme per la Tuscia	10152,333
8	LISTA 2 - Tuscia Tricolore	8631,000
9	LISTA 4 - Tuscia Democratica	8385,250
10	LISTA 1 - Per beni comuni	7789,000
11	LISTA 4 - Tuscia Democratica	6708,200
12	LISTA 3 - Insieme per la Tuscia	6091,400

L'Ufficio elettorale, considerato che a ciascuna lista spettano tanti seggi di consigliere quanti sono i quozienti ad essa appartenenti compresi nella graduatoria, dichiara che:

-alla lista n.1 **“Per i Beni Comuni”**, che ha nella graduatoria n. 1 quoziente, spettano n. 1 consigliere;

-alla lista n. 2. **“Tuscia Tricolore”** che ha nella graduatoria n. 2 quozienti, spettano n. 2 consiglieri;

-alla lista n. 3 **“Insieme per la Tuscia”** che ha nella graduatoria n. 4 quozienti, spettano n. 4 consiglieri;




-Alla lista n.4 **"Tuscia Democratica"** che ha nella graduatoria n. 5 quozienti, spettano n. 5 consiglieri;

9. PROCLAMAZIONE DEI CANDIDATI ELETTI ALLA CARICA DI CONSIGLIERE PROVINCIALE

In conformità ai risultati accertati, il Presidente dell'Ufficio elettorale, alle ore 19.05 del giorno 16 dicembre 2019, considerando il numero dei seggi assegnati a ciascuna lista (paragrafo 8), nonché la graduatoria dei candidati alla carica di consigliere provinciale di ciascuna lista (paragrafo 7), proclama eletti consiglieri provinciali di **Viterbo** :

-Per la lista n.1 "per i Beni Comuni" alla quale spettano seggi n. 1:

1. Valentini Fabio

-per la lista n. 2 "Tuscia Tricolore" alla quale spettano seggi n. 2:

1. Grancini Gianluca

2. Leonardi Sandro

-per la lista n.3 "Insieme per la Tuscia" alla quale spettano seggi n. 4:

1. Romoli Alessandro

2. Costa Matteo

3. Marini Giulio

4. Bracoloni Augusto

-Per la lista n. lista n.4 "Tuscia Democratica" alla quale spettano seggi n. 5:

1. Palozzi Maurizio

2. Postiglioni Carlo

3. Stelliferi Eugenio

4. Novelli Lina

5. Delle Monache Lina

Successivamente, il Presidente dell'Ufficio invia notizia della proclamazione alla Segreteria dell'Amministrazione provinciale, affinché ne venga data informazione agli elettori tramite pubblicazione sul sito internet della Provincia.

Si dà atto che copia del presente verbale sarà trasmesso alla Prefettura – Ufficio Territoriale del Governo.

10. DECISIONI SU EVENTUALI INCIDENTI

Durante le operazioni descritte nei paragrafi precedenti sono sorti i seguenti incidenti, sui quali l'Ufficio elettorale ha adottato le seguenti decisioni:

NESSUNA.....

11. CHIUSURA E FIRMA DEL VERBALE

Si dà atto che il rappresentante della lista Tuscia Democratica – Sig. Stefano Silvio Rosa – si è allontanato alle ore 15.55.

Il presente verbale viene letto e firmato, seduta stante, dal Presidente e dagli altri membri.




Dopo di che l'adunanza dell'Ufficio elettorale viene sciolta.


Francesco Loricchio

Presidente dell'Ufficio elettorale




Franco Fainelli

Vice presidente



Giacomina Alessandri

componente



Marisa Galletti

componente con funzioni di segretario



Alessandro Gioia

componente

